

Daily

CEE | Equity Research

HIGHLIGHTS

ENERGETYKA I WYDOBYCIE

ENEA: Taryfa dla grupy G wyznaczona przez URE obniży EBITDE o 100m PLN w 2H24r.

POLENERGIA: Wnioski operatorów MFW Bałtyk 2 i 3 o finansowanie projektów do EBI

ENERGETYKA: Koszty mocy bilansujących - PSE

RYNEK WĘGLA KOKSUJĄCEGO: Ceny węgla HCC w kontraktach na sierpień wzrosły o 24 USD/t do 262 USD/t po informacji o wypadku w kopalni Anglo American

KONSUMENT

DINO POLSKA: Sieć uruchomiła 66 nowe sklepy w 2Q'24 (+6,5% r/r) [neutralne]

BENEFIT SYSTEMS: Liczba kart na koniec 2Q24: 1993, +11% r/r

TURYSTYKA / RAINBOW TOURS: Ceny wyjazdów w zeszłym tygodniu drożały, średnia cena przekroczyła zeszłoroczny poziom – rzeczpospolita.pl

ASBIS: Otwarcie dwóch nowych salonów iSpace z produktami Apple

LOGISTYKA I TRANSPORT

WIZZ AIR: Płaska dynamika pojemności w czerwcu, Load Factor -0.5pp r/r [lekko negatywne]

ENTER AIR: Spółka otrzyma w 2024 roku 78,7 tys. nieodpłatnych uprawnień do emisji CO2 – MKiŚ

PKP CARGO: Celem zarządu spółki jest jej uzdrowienie, liczy na porozumienie ze związkami

TMT

CYFROWY POLSAT: Nabycie praw do pokazywania rozgrywek Ligi Europy i Ligi Konferencji na kolejne 3 sezony

ASSECO SEE: Zawarcie umowy zakupu udziałów w spółkach Paygate India Private Limited oraz Paygate Limited

TEXT: Uchwała zarządu w sprawie wypłaty drugiej zaliczki na poczet przewidywanej dywidendy z zysku za 2023/24

RYNEK TV: Wyniki oglądalności w czerwcu

GAMING

HUUUGE: Przychody z gier w czerwcu wyniosły ok. 11mln USD – Sensor Tower

TEN SQUARE GAMES: Przychody z gier w czerwcu 2024 roku wyniosły ok. 4mln USD – Sensor Tower

MOVIE GAMES: Gra "Drug Dealer Simulator 2" sprzedała się w licznie 100 tys. egzemplarzy

GAMING FACTORY: Aktualny budżet spółki na grę "JDM: Japanese Drift Master" to 7-8mln PLN

PRZEMYSŁ

STALPRODUKT: Spółka zaprasza do składania ofert sprzedaży do 415tys. akcji własnych, proponowana cena to 240 PLN za papier

AC: Przychody ze sprzedaży w 2Q24 na poziomie 66,3mln PLN, +10,7% r/r

XTPL: Sprzedaż modułu drukującego UPD do partnera w Hong Kongu

BUDOWNICTWO I DEWELOPERZY

ATAL: Sprzedaż mieszkań w 2Q24: 566 lokali (-23% r./r., -22% kw./kw.) [lekko negatywne]

RYNEK MIESZKANIOWY: W czerwcu ofertowe ceny mieszkań wzrosły m./m. na 3 rynkach z TOP 7 - BIG DATA RynekPierwotny.pl

BIOTECH

SELVITA: Spółka ma zlecenia na świadczenie usług badawczych o wartości ok. 12,7 mln PLN.

TRIGON DM COVERAGE

[RECOMMENDATIONS](#)

[RESEARCH PORTAL](#)

CORPORATE CALENDAR

[DIVIDENDS](#)

[FINANCIAL RESULTS](#)

EURO 2024

[KNOCKOUT STAGE](#)

[BRACKET](#)



ENERGETYKA I WYDOBYCIE

ENE A (Trzymaj; 11.63 PLN)

Taryfa dla grupy G wyznaczona przez URE obniży EBITDE o 100m PLN w 2H24r.

Spółka szacuje, że przy założeniu braku zmian otoczenia regulacyjnego, strata zostanie zrekompensovana w przychodach uzyskiwanych w 2025r.

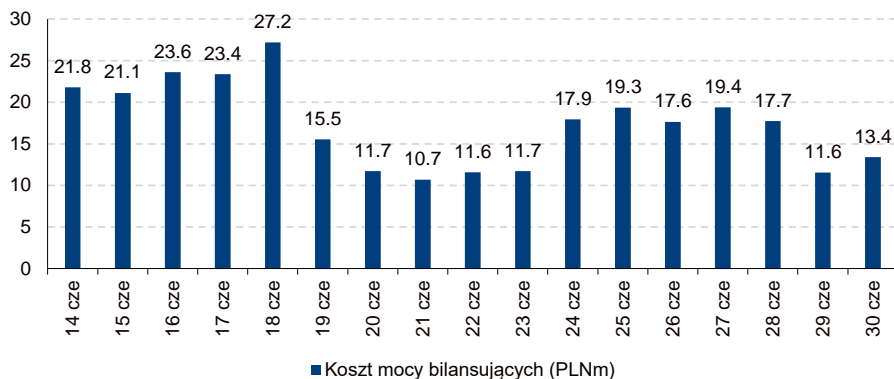
POLENERGIA (Trzymaj; 74.23 PLN)

Wnioski operatorów MFW Bałtyk 2 i 3 o finansowanie projektów do EBI

Nie ujawniono kwoty kredytu oraz nie ujawniono we wniosku kosztu projektu. MFW Bałtyk II i III realizowane są wspólnie przez Equinor i Polenergię.

ENERGETYKA

Koszty mocy bilansujących - PSE



Źródło: Trigon DM, PSE

RYNEK WĘGLA KOKSUJĄCEGO

Ceny węgla HCC w kontraktach na sierpień wzrosły o 24 USD/t do 262 USD/t po informacji o wypadku w kopalni Anglo American

- W kopalni Grosvenor, należącej do Anglo American i zlokalizowanej w regionie Queensland, w dniu 29 czerwca doszło do zapłonu metanu
- Wg wstępnych informacji prawdopodobnie minie kilka miesięcy zanim kopalnia będzie mogła zostać ponownie uruchomiona
- Wydajność kopalni wynosi ok. 5mln ton węgla HCC rocznie, natomiast w 2H24 kopalnia miała dostarczyć ok. 1,2mln ton węgla, wobec 2,3mln ton w 1H24
- Anglo American szacował tegoroczną produkcję węgla HCC na poziomie 15-17mln ton w br.

MARKET QUOTES

INDICES	Price	Change (%)		
		1D	1M	1Y
WIG	88,386	-0.3%	2.4%	31.4%
WIG20	2,553	-0.3%	2.7%	23.9%
mWIG40	6,501	-0.3%	-0.8%	34.0%
sWIG80	25,311	0.1%	2.7%	16.6%
PX (Prague)	1,556	0.6%	0.1%	22.0%
BUX (Budapest)	72,288	0.3%	6.5%	43.1%
BET (Bucharest)	18,178	-0.4%	3.3%	45.6%
BIST30 (Istanbul)	11,254	-2.6%	-1.4%	76%
DAX	18,291	0.3%	-1.1%	13.3%
FTSE 100	8,167	0.0%	-1.3%	8.4%
STOXX Europe 600	513	0.3%	-1.0%	11.1%
S&P 500	5,475	0.3%	3.7%	23.0%
NASDAQ 100	19,812	0.7%	6.9%	30.5%
Nikkei 225	40,080	0.1%	4.1%	20.8%
Shanghai Comp	3,001	0.9%	-2.8%	-6.3%

BONDS	Rate	Change (bps)		
		1D	1M	1Y
PL 5Y bond yield	5.6%	6.6	5.3	-1.0
PL 10Y bond yield	5.8%	6.6	11.0	4.0
CZ 10Y bond yield	4.3%	4.2	-9.0	-9.9
HU 10Y bond yield	6.9%	4.0	-9.0	-13.0
RO 10Y bond yield	6.9%	-0.3	-1.4	25.4
WIBOR 3M	5.9%	0.0	0.0	-105.0
EURIBOR 3M	3.7%	1.6	-7.4	11.3

CURRENCIES	Rate	Change (%)		
		1D	1M	1Y
USD/PLN	4.02	0.0%	2.5%	-1.1%
EUR/PLN	4.32	0.0%	1.0%	-2.8%
EUR/USD	1.07	-0.1%	-1.6%	-1.6%
GBP/PLN	5.08	0.0%	-1.2%	1.6%
CZK/PLN	0.17	0.0%	0.9%	8.9%
HUF/PLN	0.011	0.1%	0.2%	8.5%
RON/PLN	0.87	0.0%	-1.0%	3.3%
CNY/PLN	0.55	0.1%	-2.0%	1.4%

COMMODITIES	Price	Change (%)		
		1D	1M	1Y
Gold (USD/toz)	2,340	0.0%	0.7%	21.3%
Silver (USD/toz)	29.4	-0.1%	-4.3%	28.4%
Copper (USD/t)	9,630	0.3%	-4.1%	15.8%
Zinc (USD/t)	2,929	-0.3%	-1.4%	23%
Molybdenum (USD/lb)	22.7	0.0%	-1.1%	3.4%
Iron ore (USD/t)	110	0.0%	-6.4%	-2.2%
HCC (USD/t)	254	9.0%	-3%	2%
HRC EU (EUR/t)	625	-0.8%	-1.6%	-8%
Brent crude oil (USD/bbl.)	86.8	0.2%	6.4%	15.9%
CO2 (EUR/t)	68.1	0.9%	-8.2%	-27%
TTF 1M gas (EUR/MWh)	33.6	-2.4%	-1.7%	-9%
Power 1Y in DE (EUR/MWh)	89	-3.2%	-10.2%	-36%
Power 1Y in PL (PLN/MWh)	476	0.6%	-2.0%	-30%
Shanghai Freight Index	3,714	6.9%	37%	302%

KONSUMENT

DINO POLSKA (Trzymaj; PLN 385)

Sieć uruchomiła 66 nowe sklepy w 2Q'24 (+6,5% r/r) [neutralne]

- Na koniec czerwca 2024 Dino posiadało 2504 sklepów (+10,2% r/r);

- Powierzchnia sprzedaży wyniosła 987tys. m² (+10,4% r/r).**BENEFIT SYSTEMS (Kupuj; PLN 3700)**

Liczba kart na koniec 2Q24: 1993, +11% r/r

MultiSport cards (k)	2Q'22	3Q'22	4Q'22	1Q'23	2Q'23	3Q'23	4Q'23	1Q'24	2Q'24	Y/Y	Q/Q
Total	1,371	1,444	1,618	1,771	1,800	1,811	1,919	1,997	1,993	11%	0%
Poland	1,013	1,065	1,187	1,309	1,330	1,342	1,425	1,509	1,498	13%	-1%
Foreign markets	358	379	431	462	471	470	495	488	496	5%	2%

Source: the Company, TrigonDM

TURYSTYKA / RAINBOW TOURS (Kupuj; PLN 165)

Ceny wyjazdów w zeszłym tygodniu drożały, średnia cena przekroczyła zeszłoroczny poziom – rzeczpospolita.pl

- W minionym tygodniu wzrosły średnie ceny wycieczek z wylotami w pierwszym tygodniu sierpnia na czterech z pięciu najważniejszych kierunków turystyki zorganizowanej (Turcja, Grecja, Egipt, Bułgaria) potaniały natomiast wyjazdy na Wyspy Kanaryjskie.

- Jednocześnie średnia cena wzrosła o 57 PLN r/r wobec wzrostu o 11 PLN r/r przed tygodniem.

ASBIS

Otwarcie dwóch nowych salonów iSpace z produktami Apple

- Salony zostały otwarte w Kiszyniowie oraz w Erywanii.

LOGISTYKA I TRANSPORT

WIZZ AIR (Kupuj; GBP 28.05)

Płaska dynamika pojemności w czerwcu, Load Factor -0.5pp r/r [lekkie negatywne]

	May-23	Jun-23	Jul-23	Aug-23	Sep-23	Oct-23	Nov-23	Dec-23	Jan-24	Feb-24	Mar-24	Apr-24	May-24	Jun-24
Traffic data														
Seat Capacity (m)	5.6	5.8	6.4	6.5	6.0	5.8	5.4	6.0	5.8	4.9	5.3	5.4	5.6	5.8
PAX (m)	5.0	5.3	6.0	6.1	5.5	5.4	4.8	5.0	4.7	4.4	4.8	4.9	5.1	5.3
Load Factor	90.2%	92.2%	94.9%	94.1%	92.4%	92.5%	88.4%	82.1%	82.0%	90.0%	90.8%	90.3%	91.0%	91.7%
Y/Y dynamics														
Seat Capacity	14%	14%	20%	19%	14%	15%	29%	22%	20%	14%	14%	0.3%	1.2%	0.4%
PAX	22%	22%	27%	24%	21%	19%	29%	19%	14%	16%	12%	-0.3%	2.1%	-0.2%
Load Factor	6.0pp	6.1pp	5.2pp	3.6pp	5.3pp	3.1pp	0.3pp	-2.4pp	-4.0pp	-3.3pp	-1.4pp	-0.6pp	0.7pp	-0.5pp

Source: Company, Trigon DM

ENTER AIR (Kupuj; PLN 85)

Spółka otrzyma w 2024 roku 78,7 tys. nieodpłatnych uprawnień do emisji CO2 – MKiŚ

- W 2025 roku będzie to prawie 50 tys. uprawnień;

- Od 2026 roku nie będą przyznawane nieodpłatnie uprawnienia dla operatorów statków powietrznych.

PKP CARGO

Celem zarządu spółki jest jej uzdrowienie, liczy na porozumienie ze związkami

- Na koniec czerwca br. na tzw. nieświadczenu pracy przebywało ok. 20% pracowników spółki;

- Zarząd liczy na porozumienie ze związkami w sprawie zawieszenia ZUZP, nie wyklucza zwolnień;

- Po otwarciu postępowania sanacyjnego uchylona zostanie szczególna ochrona trwałości stosunku pracy.

VOLUME

AVG. VOLUME (PLNm)

Index	1D	1M	3M	6M	1D/3M
WIG	1261.4	1364.9	1410.8	1366.4	112%
WIG20	1111.1	1157.3	1206.7	1160.2	109%
WIG40	172.3	172.3	172.3	172.3	100%
sWIG80	25.7	36.1	38.8	38.7	151%

TOP VOLUME (PLNm)

WIG20		mWIG40		sWIG80	
Ticker	Vol.	Ticker	Vol.	Ticker	Vol.
PKN	135.9	RBW	39.6	MRB	9.3
DNP	93.7	XTB	23.9	VGO	2.9
PEO	81.5	CCC	21.3	WTN	1.8
ALE	77.9	PKP	12.0	LBW	1.4
PKO	73.3	TXT	11.7	VOT	1.4
LPP	54.7	TPE	10.1	CBF	1.3
KGH	53.4	CAR	7.1	PLW	1.1
SPL	53.1	MIL	7.0	MDG	0.9
PZU	45.3	CMR	6.4	TOR	0.9
CDR	30.4	ACP	5.1	ELT	0.9

VOLUME SPIKES (PLNm)

WIG20		mWIG40		sWIG80	
Ticker	1D/3M	Ticker	1D/3M	Ticker	1D/3M
OPL	166%	RBW	636%	VGO	659%
SPL	153%	CMR	462%	ACT	506%
DNP	120%	ABE	442%	ABS	371%
PGE	119%	CAR	441%	MDG	310%
KTY	117%	NEU	357%	SEL	307%
LPP	103%	PKP	318%	FTE	277%
PKN	100%	LWB	220%	MRB	244%
ALR	94%	DVL	184%	MRC	233%
MBK	92%	TXT	171%	VOT	228%
PEO	76%	RVU	150%	WTN	227%

STOCK PRICE PERFORMANCE

Ticker	Price	Change	Ticker	Price	Change
Best			Worst		
WIG20					
OPL	8.1	4.0%	KTY	862.0	-3.7%
CPS	12	1.9%	DNP	398.2	-2.0%
PGE	7.3	1.8%	MBK	626	-1.8%
SPL	549.2	1.5%	KGH	147.9	-1.6%
ALR	103.7	1.3%	ALE	37.3	-1.2%
Best			Worst		
mWIG40					
DVL	5.8	3.4%	PKP	15.4	-7.2%
TEN	84.6	3.2%	CCC	117.8	-4.2%
CMR	297.0	1.9%	ABE	101.0	-3.8%
BHW	99.1	1.3%	TXT	73.8	-3.7%
MIL	9.5	1.3%	PXM	3.5	-3.4%
Best			Worst		
sWIG80					
CRJ	512.0	4.9%	VOT	32.1	-4.2%
NWG	34.8	4.5%	SEL	35.0	-4.1%
STP	226.0	3.2%	ARH	33.7	-3.7%
MDG	29.7	3.1%	TOR	36.7	-2.9%
FTE	22.2	2.8%	LBW	4.0	-2.9%

TMT

CYFROWY POLSAT (Trzymaj; PLN 10,6)

Nabycie praw do pokazywania rozgrywek Ligi Europy i Ligi Konferencji na kolejne 3 sezony

ASSECO SEE (Trzymaj; PLN 56)

Zawarcie umowy zakupu udziałów w spółkach Paygate India Private Limited oraz Paygate Limited

#Warunki transakcji

- Transakcja dotyczy 55% udziałów w Paygate India łącznie za maksymalną kwotę 29,07mln EUR i 51% udziałów w Paygate Dubaj łącznie za maksymalną kwotę 19,38mln EUR.
- Pierwsze płatności w wysokości łącznie 10mln EUR nastąpią po spełnieniu warunków zawieszających.
- Kolejne płatności nastąpią w dwóch transzach, po wynikach lat obrotowych zakończonych 31.03.2025 i 31.03.2026, łącznie za 38,45mln EUR.
- Dodatkowo spółka ma opcję call na pozostałe udziały w Paygate India za maksymalnie 48,51mln EUR oraz pozostałe udziały w Paygate Dubaj za 24,99mln EUR, natomiast akcjonariusz mniejszościowy ma opcję put.
- ASE i akcjonariusze mniejszościowi będą mogli zrealizować opcje po zakończeniu roku obrotowego kończącego się w marcu 2029 roku.

#Profil spółek

- Spółki będące przedmiotem transakcji prowadzą działalność w Indiach oraz Zjednoczonych Emiratach Arabskich
- Skupiają się głównie na oferowaniu usług płatniczych lub narzędzi do tego przeznaczonych w tym: oprogramowania, rozwoju/usług związanych z transakcjami finansowymi, bankowymi i wszelkiego rodzaju rozwiązaniami płatniczymi, w szczególności kompleksową ofertą rozwiązań w zakresie płatności cyfrowych i automatycznych (bramki płatnicze, płatności mobilne).
- Łączny EBIT nabywanych spółek za rok obrotowy zakończony 31 marca 2024 ukształtował się na poziomie 2 mln EUR.
- Na stronie (safexpay.com) spółka informuje, że ma ponad 250 pracowników, obsługuje ponad 500 tys. merchantów i ma ponad 100 integracji z bankami.

TEXT

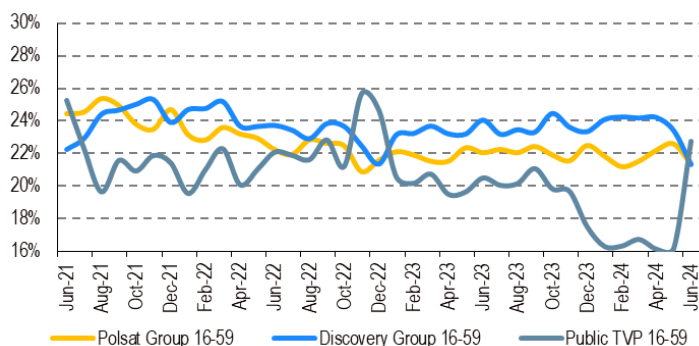
Uchwała zarządu w sprawie wypłaty drugiej zaliczki na poczet przewidywanej dywidendy z zysku za 2023/24

- Kwota zaliczki na poczet przewidywanej dywidendy to 40,9mln PLN, 15,9 PLN na akcję;
- Planowany dzień ustalenia akcjonariuszy uprawnionych do zaliczki to 23 lipca 2024 roku;
- Planowany dzień wypłaty zaliczki to 30 lipca 2024 roku;
- DY=2,2%.

RYNEK TV

Wyniki oglądalności w czerwcu

- Grupa Polsat 21,3% (-0,7p.p. r/r), w tym kanał główny 6,8% (-1,0p.p. r/r)
- W wynikach Grupy Polsat kanały 4FUN wliczane są od 21 lipca 2023 (w ostatnim miesiącu miały 0,42% udziałów)
- Grupa Discovery 21,3% (-2,7p.p.)
- Grupa TVP 22,8% (+2,3p.p.)
- WP TV 0,70% (+0,14p.p.)
- Wyniki pod dużym wpływem turnieju EURO 2024 pokazywanego w TVP



GAMING

HUUUGE (Kupuj; PLN 38.2)

Przychody z gier w czerwcu wyniosły ok. 11mln USD – Sensor Tower

- Gra "Huuuge Casino" wypracowała ok. 8mln USD przychodów;
- Gra "Billionaire Casino" uzyskała ok. 4mln USD.

TEN SQUARE GAMES (Sprzedaj; PLN 91.7)

Przychody z gier w czerwcu 2024 roku wyniosły ok. 4mln USD – Sensor Tower

- Szacunkowe przychody z gry "Fishing Clash" w sklepie Google wyniosły ok. 2mln USD, a w sklepie Apple ok. 0,8mln ;

- Gra "Hunting Clash" osiągnęła w czerwcu ok. 1mln USD przychodów.

MOVIE GAMES

Gra "Drug Dealer Simulator 2" sprzedała się w licznie 100 tys. egzemplarzy

- Premiera gry miała miejsce 20 czerwca 2024 roku.

GAMING FACTORY

Aktualny budżet spółki na grę "JDM: Japanese Drift Master" to 7-8mln PLN

- Spółka zakłada, że produkt będzie sprzedawany za 35 USD;

- W grze planowana jest rozgrywka multiplayer oraz jej wersja na konsole PlayStation i Xbox;

- Z tą grą spółka zamierza pojechać na najważniejsze targi branżowe, w tym na Gamescom w niemieckiej Kolonii, który odbędzie się w dniach 21-25 sierpnia 2024 roku.

PRZEMYSŁ

STALPRODUKT

Spółka zaprasza do składania ofert sprzedaży do 415tys. akcji własnych, proponowana cena to 240 PLN za papier

- Zapisy na akcje mają być przyjmowane w okresie od 5 do 25 lipca 2024 roku.

AC

Przychody ze sprzedaży w 2Q24 na poziomie 66,3mln PLN, +10,7% r/r

PLNm	2Q23	3Q23	4Q23	1Q24	2Q24	Y/Y	Q/Q
Revenues	59.9	65.6	68.4	67.1	66.3	11%	-1%
EBITDA	11.0	11.6	8.7	13.3	-	-	-
EBIT	7.9	8.5	5.7	10.4	-	-	-
Net profit	8.1	6.3	6.4	9.2	-	-	-
OCF	-11.9	21.5	13.7	21.5	-	-	-
Net debt	72.5	55.2	41.0	21.1	-	-	-

Source: Company, Trigon DM, P-preliminary

XTPL (Kupuj; PLN 167)

Sprzedaż modułu drukującego UPD do partnera w Hong Kongu

BUDOWNICTWO I DEWELOPERZY

ATAL (Kupuj; PLN 70)

Sprzedaż mieszkań w 2Q24: 566 lokali (-23% r./r., -22% kw./kw.) [lekko negatywne]

	2Q23	3Q23	4Q23	1Q24	2Q24	Y/Y	Q/Q
Pre-sales (apartments)	735	757	940	723	566	-23%	-22%

Source: Company, Trigon DM

RYNEK MIESZKANIOWY

W czerwcu ofertowe ceny mieszkań wzrosły m./m. na 3 rynkach z TOP 7 - BIG DATA RynekPierwotny.pl

- W czerwcu średnie ceny za metr kwadratowy mieszkań w ofercie deweloperów nie zmieniły się m/m w Krakowie, Wrocławiu, Trójmieście i Poznaniu, wzrosły natomiast w Łodzi, w Warszawie oraz w miastach wchodzących w skład Górnośląsko-Zagłębiowskiej Metropolii - wynika ze wstępnych danych BIG DATA RynekPierwotny.pl.

- Ze wstępnych danych BIG DATA RynekPierwotny.pl wynika, że w drugim kwartale br. deweloperzy wprowadzili na rynki w siedmiu największych metropoliach o ponad jedną czwartą mniej mieszkań niż w pierwszych trzech miesiącach tego roku.

- Podano również, że w czerwcu w większości metropolii minimalnie wzrosła oferta (wyjątkiem było Trójmiasto), a w konsekwencji także konkurencja między deweloperami.

BIOTECH

SELVITA (Kupuj; PLN 79)

Spółka ma zlecenia na świadczenie usług badawczych o wartości ok. 12,7 mln PLN.

- Przedmiotem zleceń, które będą realizowane od 1 lipca 2024 do 31 lipca 2025 r. są usługi zintegrowanego wsparcia w zakresie ADME/DMPK, w tym usługi profilowania fizykochemicznego, usługi analityczne oraz badania in-vivo PK dla dużych i małych cząsteczek, które mają wspierać programy badawcze klienta.

- Zlecenia będą realizowane w przeważającej mierze w laboratorium w Zagrzebiu

POZOSTAŁE INFORMACJE

KINO POLSKA TV: Podpisanie umowy z brokerem reklamowym Polsat Media

- Przedmiotem umowy jest pozyskiwanie reklam przez brokera dla programów spółki w okresie do 31 grudnia 2025 roku.

MAKARONY POLSKIE: Podsumowanie wywiadu z dyrektorem zarządzającym – Parkiet

- Spółka chce kontynuować dotychczasową politykę dywidendową;

- Trwają poszukiwania potencjalnych celów akwizycyjnych. Obecnie prowadzone są dwa projekty na różnym etapie zaawansowania.

MERCOR: Spółka odczuwa coraz bardziej efekty wyhamowania inwestycji budowlanych

- W otoczeniu spadających przychodów ze sprzedaży w tymroku obrotowym wyzwaniem będzie utrzymanie rentowności na poziomie z poprzedniego roku.

INSIDER TRADING

ASSECO SEE

Mini Invest d.o.o. Beograd, podmiot związany z członkiem zarządu, sprzedał 20 tys. akcji @ 50,50 PLN.

BORYSZEW

Prezes zarządu kupił 10 tys. akcji @ 5,69 PLN.

PTWP

Prezes zarządu kupił 123 akcje @ 64,41 PLN.

RAEN

Członek RN kupił 4,4 tys. akcji @ 0,594 PLN.

SOPHARMA

Spółka sprzedała 7 tys. akcji @ 5,98 BGN.

SOPHARMA

Insider kupił 23,6 tys. akcji @ 5,96 BGN.

SOPHARMA

Donev Investments Holding AD kupił 750 akcji @ 5,98 BGN.

SOPHARMA

Insider kupił 1,7 tys. akcji @ 5,98 BGN.

PROGRAM SKUPU AKCJI

AMREST

Nabycie 36,2 tys. akcji @ 24,69-25,42 pln.

MERCOR

Nabycie 6,2 tys. akcji @ 24,60-24,824 PLN.

MONNARI TRADE

Nabycie 5,9 tys. akcji @ 6,98 PLN.

PMPG POLSKIE MEDIA

Nabycie 4,5 tys. akcji @ 3,26-3,38 PLN.

ZMIANY W ORGANACH

MCI CAPITAL

Rezygnacja p. Jerzego Rozluckiego z pełnienia funkcji członka RN.

ZMIANY W AKCJONARIACIE

BIOCELTIX

Zwiększenie zaangażowania przez TFI PZU z 4,7163% do 9,2517% kapitału i głosów.

MIRBUD

Zwiększenie zaangażowania przez OFE Nationale-Nederlanden z 10,866% do 12,925% kapitału zakładowego i głosów.

TRANSAKCJE PAKIETOWE

GAMES OPERATORS

Wolumen: 20 tys. @ 20,40
% kapitału: 0,36

KRAKCHEMIA

Wolumen: 915,6 tys. @ 0,32
% kapitału: 10,17

WALNE ZGROMADZENIA AKCJONARIUSZY

ATLANTA POLAND: Wniosek Rockfield Holding AG w sprawie zwołania NWZA

- Przedmiotem uchwał miałyby być m.in. głosowanie w sprawie wypłaty 1 PLN dywidendy na akcję;
- DY=5,6%.

MUZA: Uchwała ZWZA w sprawie skupu do 653,8 tys. akcji własnych w celu umorzenia

- Na ten cel ma zostać przeznaczona kwota 4mln PLN;
- Akcje mają być nabywane po cenie nie niższej niż 4 PLN i nie wyższej niż 16 PLN za papier.

CORPORATE CALENDAR

Company	Event
---------	-------

FINANCIAL RESULTS

JUNE	Monday	Tuesday	Wednesday	Thursday	Friday
03-07	ABE				
10-14		SNT	LPP, CCC		
17-21					
24-28					
JULY	Monday	Tuesday	Wednesday	Thursday	Friday
01-05					
8-12					
15-19					
22-26		OPL	SPL, JMT		MIL
29-31			OMV		
AUGUST	Monday	Tuesday	Wednesday	Thursday	Friday
01-02				WIZZ, MBK, ING, ABS, KOMB	ALR, ASE
5-9		SNT	CEZ, PEO, ASB, ATC, CTP	MOL	
12-16		KGH, BNP, H2O RO	ACG, AGO, BRS, DAD, HPM, OPN		COG
19-23	PEN	XTB, PEP	CPS, BFT, PCR	DNP, PKN, PKO, GPW, ICE, MLP, VRG, GTC	BDX, PKP, RWL
26-30	AB, VOX	KRU, ACP, WPL, BIO	GEA, TOA, DAT, ATT, PCE, ZAP	PZU, JSW, DOM, MBR, GPP, NEU, MRB, FAB	CMR, BHW, APT, SNK, CMP

TRIGON DM COVERAGE

Company	Ticker	Recommendation	TP	Price	Upside	Market Cap	P/E			P/BV			ROE		ESG*	
							24E	25E	26E	24E	25E	26E	24E	25E		26E
Alior	ALR	Buy	119	103.7	15%	13,532	6.1	7.4	8.5	1.2	1.2	1.1	20%	16%	13%	27
BNP Paribas PL	BNPPPL	Buy	121	102.0	19%	15,076	10.9	6.5	7.1	1.1	1.0	0.9	10%	15%	13%	—
Handlowy	BHW	Buy	128	99.1	29%	12,948	6.7	8.2	9.3	1.3	1.3	1.3	19%	16%	14%	47
ING	ING	Buy	351	307	14%	39,941	9.1	9.2	9.3	2.4	2.2	2.1	26%	24%	23%	65
Komerční banka	KOMB	Hold	940	783	20%	148,809	9.0	9.7	9.3	1.2	1.2	1.1	13%	12%	12%	87
mBank	MBK	Sell	647	626	3%	26,586	14.1	7.3	8.8	1.7	1.5	1.4	12%	20%	15%	70
Millennium	MIL	Sell	9.0	9.5	-5%	11,525	65.3	66.6	7.2	1.6	1.6	1.3	2%	2%	18%	71
OTP	OTP	Buy	22,735	18,255	25%	5,111	5.3	5.9	6.0	1.1	1.0	0.9	20%	16%	15%	84
Pekao	PEO	Hold	194	168.7	15%	44,266	7.2	8.0	9.0	1.4	1.4	1.3	20%	17%	15%	85
PKO BP	PKO	Buy	68.0	63	9%	78,225	11.8	8.2	9.5	1.6	1.5	1.5	14%	18%	16%	71
Santander	SPL	Buy	628	549	14%	56,122	14.0	8.6	9.6	1.8	1.6	1.6	13%	19%	17%	85
Kruk	KRU	Buy	570	464	23%	8,968	8.9	8.1	7.3	2.0	1.7	1.5	22%	21%	20%	77
PZU	PZU	Buy	58.3	51.3	14%	44,333	8.1	8.4	8.7	3.5	3.4	3.2	43%	40%	37%	70

Company	Ticker	Recommendation	TP	Price	Upside	Market Cap	P/E			EV/EBITDA			DY		ESG*	
							24E	25E	26E	24E	25E	26E	24E	25E		26E
11bit Studios	11B	Buy	858	624	38%	1,508	6.4	5.2	7.3	4.6	3.7	5.0	—	—	—	15
AB	ABE	Buy	105.0	101.0	4%	1,635	8.9	8.5	8.2	6.4	6.0	5.7	3%	4%	4%	37
AC	ACG	Hold	30.3	27.8	9%	256	8.9	8.8	8.3	5.8	5.7	—	9%	9%	10%	—
Ailleron	ALL	Buy	25.0	17.2	45%	213	14.6	8.0	6.9	4.1	2.7	2.2	3%	3%	3%	—
Allegro	ALE	Buy	42.0	37.3	13%	39,370	28.2	20.0	15.4	14.7	11.6	9.1	0%	0%	0%	93
Ambra	AMB	Hold	30.2	27.0	12%	679	13.0	10.7	9.7	6.0	5.1	4.6	4%	4%	5%	—
Amica	AMC	Hold	71.7	70.4	2%	547	21.2	12.1	9.0	5.3	4.2	3.6	0%	3%	3%	63
Amrest	EAT	Buy	28.0	24.6	14%	5,401	13.4	13.0	10.3	5.8	5.1	4.9	0%	0%	0%	89
Answer.com	ANR	Buy	38.0	22.3	70%	423	27.0	14.9	9.7	10.8	8.6	6.9	0%	0%	0%	—
Archicom	ARH	Buy	40.0	33.7	19%	2,181	26.1	8.1	6.1	20.6	6.7	5.1	6%	7%	12%	—
Arctic Paper	ATC	Buy	35.9	24.2	48%	1,680	5.9	6.4	7.6	3.2	3.1	3.2	4%	5%	5%	—
Artifex Mundi	ART.	Buy	40.0	22.8	75%	271	8.0	4.1	3.6	5.4	2.6	2.1	7%	9%	19%	—
Asseco BS	ABS	Hold	62.0	64.6	-4%	2,159	18.8	16.1	15.4	12.4	10.6	10.0	4%	4%	5%	—
Asseco Poland	ACP	Buy	96.0	80.5	19%	6,677	14.2	13.1	12.1	2.8	2.4	2.0	5%	5%	5%	74
Asseco SEE	ASE	Hold	56.0	51.0	10%	2,647	13.7	12.6	11.7	7.8	7.1	6.6	3%	4%	4%	—
Atal	1AT	Buy	70.0	54.0	30%	2,334	8.1	6.6	6.1	7.8	5.7	5.2	11%	9%	11%	—
Auto Partner	APR	Buy	35.0	24.1	46%	3,141	11.7	10.0	8.5	9.0	7.9	6.9	2%	3%	3%	29
Azoty	ATT	Sell	21.7	20.2	7%	2,004	—	4.4	2.4	14.5	5.8	4.7	0%	0%	0%	46
Benefit Systems	BFT	Buy	3,700	2,860	29%	8,461	16.2	12.7	11.1	8.1	6.2	5.3	3%	4%	6%	63
Blobber Team	BLO	Hold	24.0	22.4	7%	432	30.6	9.1	6.0	14.7	4.8	3.3	0%	3%	9%	—
Budimex	BDX	Sell	630	699.5	-10%	17,858	24.6	21.2	18.3	14.7	12.3	10.6	5%	4%	5%	54
Captor Therapeutics	CTX	Buy	180.8	76.8	135%	320	—	48.9	4.7	—	23.6	3.1	0%	0%	0%	—
CCC	CCC	Buy	160.0	117.8	36%	8,113	26.8	15.6	9.0	8.5	7.0	5.7	0%	0%	0%	87
CD Projekt	CDR	Under Review	-	138.3	—	13,818	—	—	—	—	—	—	—	—	—	88
Celon Pharma	CLN	Buy	26.6	15.8	68%	807	—	—	—	—	23.1	12.9	—	—	—	—
CEZ	CEZ	Sell	719.6	874.0	-18%	470,203	15.2	16.1	9.8	5.1	5.4	5.9	6%	5%	4%	82
Creepy Jar	CRJ	Sell	522	512.0	2%	358	17.5	14.7	24.4	12.3	8.0	11.0	3%	6%	7%	—
Creotech	CRI	Buy	302	201.0	50%	478	—	57.6	9.7	—	24.1	6.7	0%	0%	0%	—
Comarch	CMR	Hold	274	297.0	-8%	2,416	20.4	16.9	15.1	7.9	6.7	6.0	2%	3%	3%	—
Comp	CMP	Buy	94.0	105.0	-10%	573	13.2	11.0	10.5	6.1	5.7	5.5	7%	6%	6%	—
Cyber Folks	CBF	Buy	128.0	126.0	2%	1,787	15.8	23.6	19.1	17.7	14.2	11.5	1%	2%	1%	—
Cyfrowy Polsat	CPS	Hold	10.6	12.4	-14%	7,898	22.6	18.5	12.6	6.6	6.7	6.1	0%	0%	0%	70
Dadelo	DAD	Buy	23.0	19.9	16%	232	41.2	27.5	15.8	19.9	15.9	10.8	0%	0%	0%	—
Develia	DVL	Hold	6.0	5.8	3%	2,623	9.1	8.2	7.7	8.7	8.0	7.1	8%	9%	9%	31
Dino Polska	DNP	Hold	385	398	-3%	39,040	23.4	18.7	15.4	15.7	12.5	10.1	0%	0%	0%	47

*S&P Global ESG Scores ([LINK](#)), S&P Global ESG Scores methodology ([LINK](#))

TRIGON DM COVERAGE

Company	Ticker	Recommendation	TP	Price	Upside	Market Cap	P/E			EV/EBITDA			DY			ESG*
							24E	25E	26E	24E	25E	26E	24E	25E	26E	
Dom Development	DOM	Buy	215	176	22%	4,535	8.1	7.3	6.4	6.8	5.9	4.8	10%	10%	11%	45
Echo Investment	ECH	Buy	6.00	4.78	26%	1,973	135.7	7.3	6.7	34.3	9.4	6.9	9%	10%	12%	---
Erbud	ERB	Buy	50.0	41.2	21%	492	38.7	12.3	8.5	4.4	3.7	3.1	4%	3%	6%	---
Enea	ENA	Hold	11.6	10.6	9%	5,631	2.7	3.5	4.9	1.9	2.5	2.8	---	---	---	34
Enter Air	ENT	Buy	85.0	67.7	26%	1,188	8.5	6.4	6.1	4.9	4.3	4.0	5%	3%	3%	---
Eurocash	EUR	Under Review	-	13.1	---	1,829	---	---	---	---	---	---	---	---	---	63
Fabryty Holding	FAB	Hold	39.0	35.3	10%	80	16.4	14.7	12.3	6.7	5.5	4.8	17%	6%	6%	---
Ferro	FRO	Buy	40.0	39.4	2%	837	11.6	9.9	9.5	7.1	6.7	6.5	4%	4%	5%	---
GPW	GPW	Buy	48.0	48.2	0%	2,021	13.6	13.5	13.1	9.7	9.3	9.0	6%	6%	6%	67
Grenevia	GEA	Under Review	-	2.56	---	1,471	---	---	---	---	---	---	---	---	---	59
Grupa Pracuj	GPP	Buy	73.0	61.2	19%	4,178	18.0	15.5	13.7	12.2	10.5	9.2	3%	3%	4%	---
GTC	GTC	Hold	6.00	5.3	14%	3,032	9.4	9.4	8.4	16.3	16.8	15.4	4%	4%	5%	63
Huuuge	HUG	Buy	38.2	23.85	60%	1,431	6.1	6.3	6.7	2.7	2.8	3.0	20%	17%	16%	5
InPost	INPST	Buy	17.8	16.3	10%	35,067	26.3	18.9	15.5	11.9	9.3	7.5	0%	0%	0%	84
Inter Cars	CAR	Buy	740	555	33%	7,863	9.8	8.9	7.5	7.8	7.2	6.4	1%	2%	2%	---
JSW	JSW	Sell	26.1	29.8	-12%	3,499	---	---	77.4	---	1.5	1.1	0%	0%	0%	56
Kęty	KTY	Hold	868	862	1%	8,389	14.1	12.8	12.0	9.8	9.0	8.5	6%	7%	7%	50
KGHM	KGH	Hold	152.0	147.9	3%	29,580	16.4	16.5	16.9	7.1	7.2	7.3	0%	1%	2%	58
LPP	LPP	Buy	23,500	16,950	39%	31,445	14.6	12.9	11.0	7.8	6.9	5.9	5%	5%	5%	75
Mabion	MAB	Under Review	-	17.1	---	277	---	---	---	---	---	---	---	---	---	12
Mangata	MGT	Hold	97.0	97.0	0%	648	10.5	9.5	8.5	6.0	5.6	5.3	6%	6%	7%	---
Medinice	ICE	Buy	24.8	7.9	214%	51	---	4.0	---	---	2.3	---	0%	0%	0%	---
MFO	MFO	Buy	49.3	33.0	49%	218	28.0	10.7	7.1	9.5	5.5	4.4	0%	0%	5%	---
Mirbud	MRB	Buy	11.0	14.9	-26%	1,638	12.2	12.9	11.3	8.0	8.3	7.9	2%	2%	3%	---
MLP Group	MLG	Buy	100.0	82.4	21%	1,977	5.7	4.2	5.7	8.6	7.6	11.3	0%	2%	3%	---
Mo-Bruk	MBR	Buy	380.3	313.5	21%	1,101	15.0	9.7	8.7	10.1	6.7	6.1	---	---	---	---
Molecure	MOC	Buy	24.8	13.5	83%	228	3.2	3.0	---	2.2	1.4	---	0%	0%	0%	---
Murapol	MUR	Buy	50.0	39.8	26%	1,625	6.9	6.3	5.5	6.4	6.0	5.1	12%	12%	12%	---
Neuca	NEU	Hold	975	905	8%	4,043	20.3	17.5	16.0	10.2	9.4	8.8	2%	4%	5%	79
Newag	NWG	Buy	30.4	34.8	-13%	1,566	10.3	7.5	6.5	7.7	5.7	5.2	0%	2%	3%	---
OMV	OMV	Hold	45.8	40.8	12%	13,340	7.5	6.8	7.8	3.4	3.4	3.7	15%	13%	10%	95
Onde	OND	Buy	16.5	14.0	18%	761	14.7	18.6	16.7	4.8	5.5	4.6	2%	3%	3%	---
Oponeo.pl	OPN	Buy	65.0	75.6	-14%	1,054	23.8	19.6	17.7	11.6	10.5	9.5	2%	2%	2%	---
Orange	OPL	Buy	9.5	8.1	17%	10,627	10.9	11.5	9.9	4.2	4.3	3.9	6%	7%	7%	61
Orlen	PKN	Buy	85.0	67.9	25%	78,816	5.3	5.2	6.2	2.9	2.8	3.3	6%	6%	7%	68
PCF Group	PCF	Under Review	-	19.1	---	686	---	---	---	---	---	---	---	---	---	19
Pekabex	PBX	Buy	27.0	26.2	3%	650	8.7	9.4	7.4	5.5	5.9	5.0	2%	2%	2%	---
Pepco Group	PCO	Hold	26.5	20.9	27%	12,039	16.4	12.7	10.9	5.6	5.0	4.6	0%	0%	0%	53
PGE	PGE	Buy	8.9	7.3	22%	16,402	6.8	4.8	2.9	4.6	4.4	4.2	---	---	---	---
Playway	PLW	Hold	311.0	339.5	-8%	2,241	14.3	13.4	15.6	10.1	10.0	11.6	6%	7%	7%	0
Polenergia	PEP	Hold	74.2	63.8	16%	4,927	15.5	19.3	17.2	9.9	12.7	15.5	0%	0%	0%	---
Ryvu Therapeutics	RVU	Buy	81.7	49.0	67%	1,133	---	2.4	2.2	---	0.8	---	0%	0%	0%	---
Rainbow Tours	RBW	Buy	165.0	117.6	40%	1,711	8.9	9.6	8.7	6.0	6.2	5.4	6%	6%	7%	---
Rawlplug	RWL	Buy	19.1	14.0	37%	433	7.8	6.3	5.3	5.8	4.8	4.4	3%	5%	6%	---
Scope Fluidics	SCP	Buy	225.9	168.4	34%	459	---	---	---	2.2	---	---	0%	22%	74%	---
Selena FM	SEL	Buy	46.4	35.0	33%	799	9.8	8.4	7.7	5.6	5.0	4.4	2%	3%	3%	---
Selvita	SLV	Buy	79.0	67.7	17%	1,243	15.6	13.5	11.4	9.6	7.9	6.9	0%	0%	0%	---
Shoper	SHO	Buy	40.0	42.1	-5%	1,184	35.1	25.7	20.3	20.6	16.1	12.9	1%	2%	3%	---
Stalprodukt	STP	Buy	273.0	226	21%	1,220	---	49.8	24.6	18.6	5.4	4.9	5%	7%	7%	46
Śnieżka	SKA	Hold	95.0	90.0	6%	1,136	13.6	12.4	13.1	7.6	7.0	7.2	4%	4%	5%	---
Synektik	SNT	Buy	183.0	147.2	24%	1,255	17.8	13.7	11.2	10.7	8.3	6.5	2%	2%	3%	---
Tauron	TPE	Buy	3.9	4.0	-1%	7,007	5.2	3.6	2.7	4.6	4.2	4.0	---	---	---	42

*S&P Global ESG Scores ([LINK](#)), S&P Global ESG Scores methodology ([LINK](#))

TRIGON DM COVERAGE

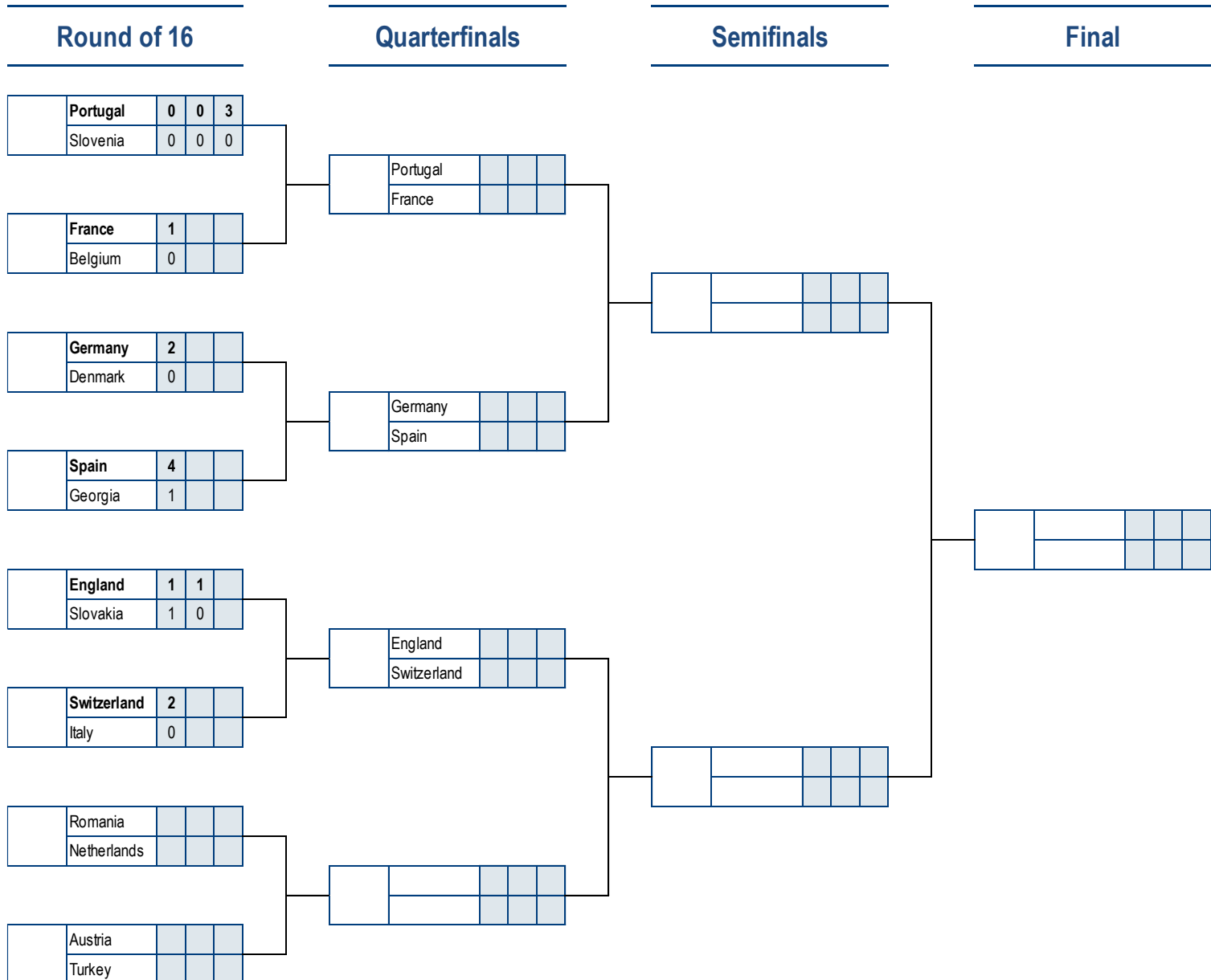
Company	Ticker	Recommendation	TP	Price	Upside	Market Cap	P/E			EV/EBITDA			DY			ESG*
							24E	25E	26E	24E	25E	26E	24E	25E	26E	
Ten Square Games	TEN	Sell	91.7	84.6	8%	621	10.4	12.6	13.0	5.6	6.8	6.7	21%	9%	7%	3
Torpol	TOR	Hold	35.0	36.7	-5%	843	23.8	10.8	8.2	9.8	5.0	3.0	6%	3%	7%	---
Toya	TOA	Buy	10.0	8.6	17%	643	7.9	7.4	7.1	5.2	5.0	4.7	5%	6%	6%	---
Unimot	UNT	Hold	140.0	136.6	2%	1,120	10.2	9.2	9.3	6.9	6.6	6.6	---	---	---	---
Voxel	VOX	Buy	119.0	95.80	24%	1,006	11.5	9.8	9.1	6.3	5.6	5.2	4%	5%	6%	---
VRG	VRG	Under Review	-	3.40	---	797	---	---	---	---	---	---	---	---	---	---
Wielton	WLT	Hold	9.0	7.1	27%	429	8.4	4.8	4.1	5.6	4.6	4.2	0%	0%	0%	---
Wirtualna Polska	WPL	Buy	148.0	105.4	40%	3,088	15.0	11.9	10.7	7.3	6.3	5.6	2%	2%	2%	72
Wittchen	WTN	Buy	32.0	34.0	-6%	627	10.3	10.1	9.8	6.7	6.7	6.2	11%	5%	7%	---
Wizz Air	WIZZ	Buy	28.1	21.5	31%	2,222	8.2	4.3	4.6	6.0	4.6	4.7	0%	0%	0%	73
XTB	XTB	Buy	66.6	71.2	-6%	8,371	10.0	9.7	8.9	6.5	6.1	5.3	7%	8%	8%	32
XTPL	XTP	Buy	167	126.2	32%	297	---	---	21.5	---	---	12.2	---	---	---	---

GROUP STAGE

1	Friday	June 14	21:00	Group A	Germany	5	:	1	Scotland
2	Saturday	June 15	15:00	Group A	Hungary	1	:	3	Switzerland
3	Saturday	June 15	18:00	Group B	Spain	3	:	0	Croatia
4	Saturday	June 15	21:00	Group B	Italy	2	:	1	Albania
5	Sunday	June 16	15:00	Group D	Poland	1	:	2	Netherlands
6	Sunday	June 16	18:00	Group C	Slovenia	1	:	1	Denmark
7	Sunday	June 16	21:00	Group C	Serbia	0	:	1	England
8	Monday	June 17	15:00	Group E	Romania	3	:	0	Ukraine
9	Monday	June 17	18:00	Group E	Belgium	0	:	1	Slovakia
10	Monday	June 17	21:00	Group D	Austria	0	:	1	France
11	Tuesday	June 18	18:00	Group F	Turkey	3	:	1	Georgia
12	Tuesday	June 18	21:00	Group F	Portugal	2	:	1	Czech Republic
13	Wednesday	June 19	15:00	Group B	Croatia	2	:	2	Albania
14	Wednesday	June 19	18:00	Group A	Germany	2	:	0	Hungary
15	Wednesday	June 19	21:00	Group A	Scotland	1	:	1	Switzerland
16	Thursday	June 20	15:00	Group C	Slovenia	1	:	1	Serbia
17	Thursday	June 20	18:00	Group C	Denmark	1	:	1	England
18	Thursday	June 20	21:00	Group B	Spain	1	:	0	Italy
19	Friday	June 21	15:00	Group E	Slovakia	1	:	2	Ukraine
20	Friday	June 21	18:00	Group D	Poland	1	:	3	Austria
21	Friday	June 21	21:00	Group D	Netherlands	0	:	0	France
22	Saturday	June 22	15:00	Group F	Georgia	1	:	1	Czech Republic
23	Saturday	June 22	18:00	Group F	Turkey	0	:	3	Portugal
24	Saturday	June 22	21:00	Group E	Belgium	2	:	0	Romania
25	Sunday	June 23	21:00	Group A	Switzerland	1	:	1	Germany
26	Sunday	June 23	21:00	Group A	Scotland	0	:	1	Hungary
27	Monday	June 24	21:00	Group B	Albania	0	:	1	Spain
28	Monday	June 24	21:00	Group B	Croatia	1	:	1	Italy
29	Tuesday	June 25	18:00	Group D	Netherlands	2	:	3	Austria
30	Tuesday	June 25	18:00	Group D	France	1	:	1	Poland
31	Tuesday	June 25	21:00	Group C	England	0	:	0	Slovenia
32	Tuesday	June 25	21:00	Group C	Denmark	0	:	0	Serbia
33	Wednesday	June 26	18:00	Group E	Slovakia	1	:	1	Romania
34	Wednesday	June 26	18:00	Group E	Ukraine	0	:	0	Belgium
35	Wednesday	June 26	21:00	Group F	Georgia	2	:	0	Portugal
36	Wednesday	June 26	21:00	Group F	Czech Republic	1	:	2	Turkey

KNOCKOUT STAGE

37	Saturday	June 29	18:00	Round of 16	Switzerland	2	:	0	Italy
38	Saturday	June 29	21:00	Round of 16	Germany	2	:	0	Denmark
39	Sunday	June 30	18:00	Round of 16	England	2	:	1	Slovakia
40	Sunday	June 30	21:00	Round of 16	Spain	4	:	1	Georgia
41	Monday	July 1	18:00	Round of 16	France	1	:	0	Belgium
42	Monday	July 1	21:00	Round of 16	Portugal	0 (3)	:	0 (0)	Slovenia
43	Tuesday	July 2	18:00	Round of 16	Romania		:		Netherlands
44	Tuesday	July 2	21:00	Round of 16	Austria		:		Turkey
45	Friday	July 5	18:00	Quarterfinal			:		
46	Friday	July 5	21:00	Quarterfinal			:		
47	Saturday	July 6	18:00	Quarterfinal			:		
48	Saturday	July 6	21:00	Quarterfinal			:		
49	Tuesday	July 9	21:00	Semifinal			:		
50	Wednesday	July 10	21:00	Semifinal			:		
51	Sunday	July 14	21:00	Final			:		



BRACKET

GROUP A	PL	W	D	L	GD	PTS
Germany	3	2	1	0	8 - 2	7
Switzerland	3	1	2	0	5 - 3	5
Hungary	3	1	0	2	2 - 5	3
Scotland	3	0	1	2	2 - 7	1

GROUP B	PL	W	D	L	GD	PTS
Spain	3	3	0	0	5 - 0	9
Italy	3	1	1	1	3 - 3	4
Croatia	3	0	2	1	3 - 6	2
Albania	3	0	1	2	3 - 5	1

GROUP C	PL	W	D	L	GD	PTS
England	3	1	2	0	2 - 1	5
Denmark	3	0	3	0	2 - 2	3
Slovenia	3	0	3	0	2 - 2	3
Serbia	3	0	2	1	1 - 2	2

GROUP D	PL	W	D	L	GD	PTS
Austria	3	2	0	1	6 - 4	6
France	3	1	2	0	2 - 1	5
Netherlands	3	1	1	1	4 - 4	4
Poland	3	0	1	2	3 - 6	1

GROUP E	PL	W	D	L	GD	PTS
Romania	3	1	1	1	4 - 3	4
Belgium	3	1	1	1	2 - 1	4
Slovakia	3	1	1	1	3 - 3	4
Ukraine	3	1	1	1	2 - 4	4

GROUP F	PL	W	D	L	GD	PTS
Portugal	3	2	0	1	5 - 3	6
Turkey	3	2	0	1	5 - 5	6
Georgia	3	1	1	1	4 - 4	4
Czech Republic	3	0	1	2	3 - 5	1

#	Player	Team	Goals
1	Georges Mikautadze	Georgia	3
	Ivan Schranz	Slovakia	3
	Jamal Musiala	Germany	3
4	Cody Gakpo	Netherlands	2
	Fabián Ruiz	Spain	2
	Hary Kane	England	2
	Jude Bellingham	England	2
	Kai Havertz	Germany	2
	Niclas Füllkrug	Germany	2
	Razvan Marin	Romania	2
11	Adam Buksa	Poland	1
	Alessandro Bastoni	Italy	1
	Álvaro Morata	Spain	1
	Andrej Kramaric	Croatia	1
	Arda Güler	Turkey	1
	Barnabás Varga	Hungary	1
	Bernardo Silva	Portugal	1
	Breel Embolo	Switzerland	1
	Bruno Fernandes	Portugal	1
	Cenk Tosun	Turkey	1
	Christian Eriksen	Denmark	1





EURO2024
 GERMANY

Trigon Dom Maklerski S.A.

Plac Unii, Building B, Puławska 2 st., 02-566 Warszawa

T: +48 22 330 11 11 | F: +48 22 330 11 12

W: <http://www.trigon.pl> | E: repcja@trigon.pl



CEE EQUITY RESEARCH

Grzegorz Kujawski, Head of Research
Consumer, E-commerce, Financials

Maciej Marcinowski, Deputy Head of Research
Strategy, Banks, Financials

Grzegorz Balcerski
Gaming

Katarzyna Kosiorek
Biotechnology

Michał Kozak
Oil&Gas, Chemicals, Utilities

Dominik Niszc
TMT, E-commerce

Łukasz Rudnik
Industrials, Metals&Mining

David Sharma
Construction, Real Estate

Piotr Rychlicki
Junior Analyst

Piotr Chodyra
Junior Analyst

Volodymyr Shkuropat
Junior Analyst

EQUITY SALES

Grzegorz Skowroński

SALES TRADING

Paweł Szczepański, Head of Sales

Michał Sopiński, Deputy Head of Sales

Paweł Czupryński

Hubert Kwiecień

DISCLAIMER

Trigon Dom Maklerski S.A. | Mogińska 65 | 31-545 Kraków | District Court for Kraków-Śródmieście in Kraków XI Economic Department of the National Court Register | NIP 676-10-44-221 | KRS 0000033118. Trigon Dom Maklerski S.A. operates under the supervision of the Polish Financial Supervision Authority. The present study is of a promotional nature and has been prepared by the analytical team of Trigon Dom Maklerski S.A. solely for information purposes and does not constitute a recommendation within the meaning of the "Regulation of the Minister of Finance of 19 October 2005 on information which constitutes recommendations concerning financial instruments or their issuers or drawers (Journal of Laws of 2005, No. 206, item 1715). The historical data presented refers to the past. Past performance is not a guarantee of future performance. Trigon Dom Maklerski S.A. shall not be held liable for investment decisions made on the basis of this study or for any damages incurred as a result of such investment decisions, nor does it guarantee the accuracy or completeness of the study, nor does it provide any assurance that the statements made in the study regarding the future will prove true. Investing in financial instruments involves a high risk of losing some or all of the funds invested. The publication, dissemination, copying or any other use in part or in whole of this study requires the prior written consent of Trigon Dom Maklerski S.A.