

HIGHLIGHTS

WYNIKI FINANSOWE

CCC: Wyniki wstępne za 1Q'23: w kierunku realizacji tegorocznego guidance [lekkie pozytywne]
ARCTIC PAPER: Wyniki I kw.'23 nieznacznie powyżej naszych prognoz, mocna marża jednostkowa w segmencie papieru [pozytywne]
AMBRA: Wyniki III kw.: 22/23 nieznacznie powyżej naszych oczekiwań [lekkie pozytywne]
MFO: Wstępne wyniki I kw.'23: efekt FIFO w dalszym ciągu obciąża wyniki, ale w mniejszej skali niż w poprzednich kwartałach [negatywne]
LUBAWA: Szacunkowe wyniki finansowe spółki za I kwartał 2023 roku
ATENDE: Szacunkowe wyniki finansowe grupy za I kwartał 2023 roku

FINANSE

ALIOR BANK: Zarząd wyraził zgodę na rozpoczęcie book buildingu obligacji o wartości do 400mln PLN
XTB: Wprowadzenie oferty akcji ułamkowej na rynku hiszpańskim
SKARBIEC HOLDING: Wartość aktywów pod zarządzaniem na koniec kwietnia 2023 roku na poziomie 5mln PLN (-9,8% r./r., -3,2% m./m.)
BANKI: Popyt na kredyty mieszkaniowe w kwietniu 2023 roku spadł o 16,2% r./r. – BIK

ENERGETYKA I WYDOBYCIE

POLENERGIA: Akcjonariusze zdecydowali o przeniesieniu zysku netto za '22 w kwocie 120,3mln PLN na kapitał rezerwowy
ML SYSTEM: Główny akcjonariusz spółki p. Dawid Cycoń chce przyjęcia programu motywacyjnego w latach 2024-2026

PALIWA I CHEMIA

CIECH: Spółka otrzymała pozytywną decyzję dotyczącą podatku za 2015 rok
UNIMOT: Grupa będzie aktywniej rozwijać się na rynkach zagranicznych m.in. dzięki firmom zarejestrowanym w Szwajcarii, USA, Ukrainie i Chinach

TMT

COMARCH: Na platformie wszystko.pl zarejestrowało się ponad 10 tys. sprzedawców
PALANTIR: Przychody w 1Q23 wzrosły o 18% r/r, guidance na 2Q23 zakłada 12% wzrostu, na rok 2023 16% wzrostu przychodów
RYNEK PRASY/AGORA: Sprzedaż dzienników w I kwartale 2023 roku wyniosła blisko 358tys. sztuk

GAMING

CD PROJEKT: Zarząd rekomenduje wypłatę 1 PLN dywidendy na akcję z zysku za 2022 rok (DY=0,9%)
BOOMBIT: Szacunkowe przychody ze sprzedaży w kwietniu 2023 roku na poziomie 23,4 mln PLN (+4% m./m.; -15% r./r.) [neutralne]

KONSUMENT

LPP: Podjęcie przez zarząd uchwały w sprawie emisji 949 akcji serii M i podwyższenia kapitału zakładowego w ramach kapitału docelowego
EUROCASH: Sieć ponad 100 sklepów franczyzowych Delikatesy Centrum otworzyła się w niedziele niehandlowe
DADELO: Spółka spodziewa się minimum 30% wzrostu sprzedaży w tym roku – prezes

DEWELOPERZY I BUDOWNICTWO

DEVELIA: Oferta spółki została wybrana w przetargu gminy Wrocław na zakup nieruchomości pod budowę osiedla
RAFAKO: Spółka opracuje alternatywny scenariusz znalezienia inwestora, ale nie rezygnuje z procesu z udziałem MS Galleon
RYNEK MIESZKANIOWY: Sprzedaż mieszkań na głównych rynkach wzrosła w kwietniu o 50% r./r. – Otodom Analytics [pozytywne]

PRZEMYSŁ

RAWLPLUG: Rekomendacja zarządu w sprawie wypłaty 0,60 PLN dywidendy na akcję
RYNEK MOTORYZACYJNY: W kwietniu zarejestrowano o 0,3% mniej samochodów r./r. – PZPM
RYNEK MOTORYZACYJNY: W kwietniu sprzedaż samochodów osobowych w Chinach wyniosła 1,65mln szt., wzrost o 58% r./r. i 4% m./m

POZOSTAŁE

ACTION: Szacunkowe przychody ze sprzedaży w kwietniu 2023 roku na poziomie 184mln PLN, +3,4% r./r.

TRIGON DM COVERAGE

REKOMENDACJE

KALENDARIUM KORPORACYJNE

DYWIDENDY

WYNIKI FINANSOWE

WYNIKI FINANSOWE

CCC (Zawieszona)

Wyniki wstępne za 1Q'23: w kierunku realizacji tegorocznego guidance [lekkie pozytywne]

mln PLN	1Q22/23	2Q22/23	3Q22/23	4Q22/23	1Q23/24W	Y/Y	Q/Q	1Q23/24P	Kons.
Przychody	1882	2377	2422	2442	2065	10%	-15%	b.d.	2118
- w tym CCC	820	1196	1172	1065	850	4%	-20%		
- w tym Grupa Modivo	918	1003	993	1092	1023	11%	-6%		
- w tym HalfPrice	119	178	258	285	252	112%	-12%		
EBITDA	89	179	171	90	89	0%	-1%	b.d.	78
EBITDA skor.	121	250	194	68	77	-36%	12%		
- w tym CCC	56	192	134	46	68	21%	48%		
- w tym Grupa Modivo	62	58	15	-19	13	-79%	-		
- w tym HalfPrice	0	b.d.	33	29	9	-	-69%		
EBIT	-57	31	24	-50	-74	-	-	b.d.	-31
MBnS Grupa	49,0%	47,5%	48,0%	43,0%	46,1%	-2,9p.p.	3,1p.p.		
wsk. SG&A Grupa	50,4%	43,2%	46,2%	45,9%	50,3%	-0,1p.p.	4,4p.p.		
Marża EBITDA Grupa	4,7%	7,5%	7,1%	3,7%	4,3%	-0,4p.p.	0,6p.p.		
Marża EBITDA Grupa Modivo	6,8%	5,8%	1,5%	-1,7%	1,3%	-5,5p.p.	3,0p.p.		
Dług netto Grupa CCC	1453	1403	1471	1423	1095	-25%	-23%		
- w tym faktoring odwrotny	497	266	259	92	195	-61%	112%		
Dług netto Grupa Modivo	b.d.	778	615	708	776	-	10%		
- w tym faktoring odwrotny	b.d.	325	250	159	319	-	101%		
Zapasy Grupa CCC	1457	b.d.	1304	1013	1061	-27%	5%		
Zapasy Grupa Modivo	1129	b.d.	1415	1295	1442	28%	11%		
EV/EBITDA 12M trailing	10,2	11,0	12,4	12,5	11,8				

Źródło: Dane spółki, Trigon DM

ARCTIC PAPER (Kupuj; 37,8 PLN)

Wyniki I kw.'23 nieznacznie powyżej naszych prognoz, mocna marża jednostkowa w segmencie papieru [pozytywne]

mln PLN	1Q22	2Q22	3Q22	4Q22	1Q23P	Y/Y	Q/Q	1Q23P	kons.
<i>Sprzedaż papieru</i>	166	166	168	117	113	-	-	125	b.d.
<i>Sprzedaż celulozy</i>	100	106	96	87	87	-	-	85	b.d.
Przychody	1 111	1 296	1 402	1 085	1 032	-7%	-5%	1 081	1 058,3
<i>Papier</i>	820	949	1 042	770	722	-12%	-6%	789	b.d.
<i>Celuloza</i>	291	348	360	316	310	6%	-2%	293	b.d.
Zysk brutto ze sprzedaży	301	455	415	240	269	-	-	272	b.d.
EBITDA	205,7	330,1	298,2	140,0	185,5	-10%	33%	176,0	171,5
<i>Papier</i>	131,4	230,9	213,4	121,4	113,3	-14%	-7%	115,3	b.d.
<i>Celuloza</i>	75,4	102,9	92,5	17,7	75,3	0%	326%	60,7	b.d.
EBIT	176,1	298,1	259,6	109,3	155,6	-12%	42%	145,5	140,8
Zysk brutto	172,0	301,7	342,3	111,5	154,5	-	-	141,5	b.d.
Zysk netto	146,4	254,1	281,5	74,8	131,7	-10%	76%	113,9	b.d.
Zysk mniejszości	25,7	38,2	59,7	2,2	23,8	-	-	19,2	b.d.
Zysk przyspisany akcj. JD	120,7	215,9	221,9	72,6	107,9	-	-	94,8	95,1
P/E12M trailing	5,9	3,1	2,2	2,1	2,1				
EV/EBITDA 12M trailing	2,9	1,7	1,2	1,0	1,1				
marża brutto	27,1%	35,1%	29,6%	22,1%	26,1%			25,1%	
marża EBITDA	18,5%	25,5%	21,3%	12,9%	18,0%			16,3%	16,2%
marża EBIT	15,9%	23,0%	18,5%	10,1%	15,1%			13,5%	13,3%
marża netto	10,9%	16,7%	15,8%	6,7%	10,5%			8,8%	9,0%

Źródło: dane spółki, Trigon DM

NOTOWANIA

INDEKSY	Kurs	Zmiana %		
		1D	1M	1Y
WIG	63 136	0,7%	7,9%	16%
WIG20	1 922	0,5%	9,6%	11%
mWIG40	4 636	1,6%	3,6%	12%
sWIG80	21 104	0,6%	3,2%	18%
S&P 500	4 138	0,0%	0,8%	4%
NASDAQ 100	13 292	0,2%	1,8%	9%
STOXX Europe 600	467	0,4%	1,7%	12%
DAX	15 953	-0,1%	2,3%	19%
FTSE 100	7 778	0,0%	0,5%	5%
Nikkei 225	29 251	-0,7%	6,3%	11%
Shanghai Comp	3 410	1,8%	2,5%	14%
BIST30 Turcja	5 051	4,0%	-6,6%	85%

OBLIGACJE	Kurs	Zmiana %		
		1D	1M	1Y
Rent. obl. 5Y	5,8%	-1,3	-25,1	-151
Rent. obl. 10Y	5,8%	-0,2	-24,6	-100
WIBOR 3M	6,9%	0,0	0,0	57

WALUTY	Kurs	Zmiana %		
		1D	1M	1Y
USD/PLN	4,15	0,1%	-4,1%	-7%
EUR/PLN	4,56	0,0%	-2,8%	-3%
EUR/USD	1,10	-0,1%	1,2%	4%
GBP/PLN	5,23	-0,1%	2,2%	5%
CNY/PLN	0,60	0,0%	4,7%	10%

SUROWCE	Kurs	Zmiana %		
		1D	1M	1Y
Złoto (USD/toz)	2 036	0,1%	1,2%	10%
Srebro (USD/toz)	25,6	0,2%	2,9%	17%
Platyna (USD/toz)	1 077	0,1%	8,0%	13%
Miedź (USD/t)	8 582	1,0%	-2,3%	-10%
Cynk (USD/t)	2 687	2,4%	-3,7%	-31%
Krzem (EUR/t)	2 650	0,0%	-1,9%	-27%
Olów (USD/t)	2 118	0,8%	0,3%	-7%
Aluminium (USD/t)	2 319	1,4%	-0,6%	-20%
Alu. Alloy (USD/t)	2 007	0,0%	0,0%	-8%
Pallad (USD/toz)	1 554	-0,6%	6,3%	-25%
Molibden (USD/lb)	21,0	-3,0%	-11%	9%
Nikiel (USD/t)	24 531	2,2%	8,0%	-19%
Ruda żelaza (USD/t)	106	-1,6%	-10,5%	-20%
HCC (USD/t)	245	0,0%	-14%	-30%
HRC UE (EUR/t)	845	0,0%	0,0%	-35%
Rebar UE (EUR/t)	745	0,0%	2,8%	-48%
Ropa Brent (USD/bbl)	76,6	-0,6%	-10,1%	-28%
CO2 (EUR/t)	85,41	0,5%	-11,6%	-10%
Gaz w USA (USD/MMBtu)	2,2	-0,7%	10,5%	-68%
Gaz TTF 1M (EUR/MMWh)	36,0	0,0%	-16,6%	-64%
EE w DE 1Y (EUR/MMWh)	146	2,2%	-0,1%	-35%
EE w PL 1Y (PLN/MMWh)	722	0,8%	-7,5%	-28%
Zielone cert. PL (PLN/MMWh)	192	-3,8%	-3,0%	13%
Shanghai Freight Index	998	-0,1%	8,1%	-76%

AMBRA (Kupuj; 27,2 PLN)

Wyniki III kw.'22/23 nieznacznie powyżej naszych oczekiwań [lekkie pozytywne]

mIn PLN	3Q21/22	4Q21/22	1Q22/23	2Q22/23	3Q22/23	Y/Y	Q/Q	3Q22/23P
Przychody	130,2	179,5	188,4	336,7	158,8	22%	-53%	156,5
EBITDA	7,1	17,0	26,0	65,8	14,4	103%	-78%	13,1
EBIT	1,1	10,7	19,2	59,2	6,9	554%	-88%	6,5
Zysk netto	-0,5	6,6	11,0	37,8	2,6	-	-93%	2,5
P/E12M trailing	11,2	11,6	11,6	10,9	10,3			
EV/EBITDA 12M trailing	5,7	5,9	6,0	6,0	5,3			
przychody r/r	-2%	17%	17%	10%	22%			20%
marża EBITDA	5,4%	9,5%	13,8%	19,5%	9,1%			8%
marża EBIT	0,8%	5,9%	10,2%	17,6%	4,3%			4%
marża netto	-	3,7%	5,9%	11,2%	1,6%			2%

Źródło: spółka, Trigon DM

MFO (Kupuj; 45,6 PLN)

Wstępne wyniki I kw.'23: efekt FIFO w dalszym ciągu obciąża wyniki, ale w mniejszej skali niż w poprzednich kwartałach [negatywne]

mIn PLN	1Q22	2Q22	3Q22	4Q22	1Q23W	Y/Y	Q/Q	1Q23P
Przychody	295,1	295,3	187,2	145,2	151,7	-49%	4%	188,4
EBITDA	23,4	37,0	-4,9	-14,8	5,4	-	-	11,3
EBIT	21,8	35,4	-6,6	-16,6	3,6	-	-	9,6
Zysk netto	16,8	28,5	-4,0	-16,7	1,4	-	-	6,8
P/E12M trailing	1,9	2,0	4,2	10,2	27,2			
EV/EBITDA 12M trailing	1,3	1,5	3,1	5,9	10,6			
zmiana przychodów r./r.	67%	26%	-42%	-43%	-49%			
marża EBITDA	7,9%	12,5%	-	-	3,6%			6,0%
marża EBIT	7,4%	12,0%	-	-	2,4%			5,1%
marża netto	5,7%	9,6%	-	-	0,9%			3,6%

Źródło: dane spółki, Trigon DM

LUBAWA

Szacunkowe wyniki finansowe spółki za I kwartał 2023 roku

- Przychody ze sprzedaży 7mln PLN, -63,4% r./r.;
- Strata netto ze sprzedaży 3,7mln PLN vs. 1,9mln PLN zysku w I kw.'22;
- Strata netto 3,5mln PLN vs. zysk netto 1,9mln PLN w I kw.'22.

ATENDE

Szacunkowe wyniki finansowe grupy za I kwartał 2023 roku

- Przychody ze sprzedaży 72,3mln PLN, +73% r./r.;
- Zysk z działalności operacyjnej 4,5mln PLN vs. -3,3mln PLN w I kw.'22;
- EBITDA 7,3mln PLN vs. -920tys. PLN w I kw.'22;
- Zysk przed opodatkowaniem 4,6mln PLN vs. -3,7mln PLN w I kw.'22;
- Zysk netto 3,1mln PLN vs. strata netto 3,3mln PLN w I kw.'22.

FINANSE**ALIOR BANK (Kupuj; 55 PLN)**

Zarząd wyraził zgodę na rozpoczęcie book buildingu obligacji o wartości do 400mln PLN. Rozważany termin emisji obligacji to czerwiec 2023 roku.

XTB (Kupuj; 44 PLN)

Wprowadzenie oferty akcji ułamkowej na rynku hiszpańskim

SKARBIEC HOLDING

Wartość aktywów pod zarządzaniem na koniec kwietnia 2023 roku na poziomie 5mld PLN (-9,8% r./r., -3,2% m./m.)

OBROTÓWY**ŚREDNIE OBROTÓWY (mIn PLN)**

Indeks	1D	1M	3M	6M	1D/3M
WIG	756,4	971,1	980,7	1024,7	130%
WIG20	567,4	763,0	790,3	850,9	139%
WIG40	116,7	116,7	116,7	116,7	100%
sWIG80	47,5	66,0	55,0	47,5	116%

NAJWIĘKSZE OBROTÓWY (mIn PLN)

WIG20		mWIG40		sWIG80	
Ticker	Obrót	Ticker	Obrót	Ticker	Obrót
PKN	85,5	CCC	22,0	LBW	17,9
DNP	66,4	XTB	17,3	CIG	10,3
KGH	54,9	TPE	13,0	KGN	4,2
PEO	50,9	ASB	9,4	GRX	3,6
PZU	37,5	LWB	5,5	SNX	3,0
PKO	32,8	EUR	5,4	MRB	2,8
ALE	32,0	ENA	4,7	TIM	2,5
PGE	23,6	LVC	4,6	COG	2,4
LPP	21,4	BHW	4,0	PXM	2,2
CDR	20,9	BDX	3,6	PCR	2,2

NIECODZIENNE OBROTÓWY (mIn PLN)

WIG20		mWIG40		sWIG80	
Ticker	1D/3M	Ticker	1D/3M	Ticker	1D/3M
ACP	221%	ASB	234%	KGN	1027%
PGE	165%	TPE	196%	SEL	427%
ALR	137%	EUR	141%	MSZ	411%
KRU	88%	DOM	140%	PCF	332%
JSW	77%	ING	139%	ENT	315%
DNP	74%	GEA	137%	LBW	266%
KGH	74%	ENA	134%	SPR	216%
CDR	73%	CCC	131%	AMB	205%
PEO	70%	XTB	124%	PXM	204%
PKN	70%	LWB	119%	GRX	198%

NAJWIĘKSZE ZMIANY

Ticker	Kurs	Zmiana	Ticker	Kurs	Zmiana
Najlepsze			Najgorsze		
PGE	7	4,6%	DNP	402,0	-1,2%
KGH	122,1	3,0%	CDR	111,8	-1,0%
MBK	354,7	2,9%	CPS	17,8	-0,8%
KRU	378,0	2,5%	PCO	39,6	-0,4%
SPL	334,0	1,3%	LPP	12 490	-0,1%

Najlepsze		mWIG40		Najgorsze	
CCC	51,8	6,2%	MAB	17,7	-2,0%
GEA	3,5	5,2%	BFT	1 175,0	-1,3%
LWB	39,4	5,1%	PKP	16,0	-1,1%
ENA	7,1	5,0%	11B	615,0	-1,0%
TPE	2,1	4,9%	APR	17,9	-0,6%

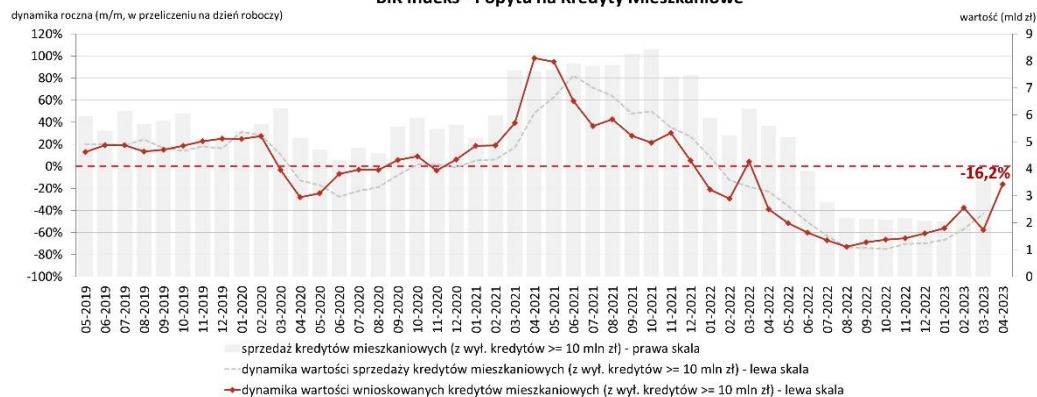
Najlepsze		sWIG80		Najgorsze	
KGN	34,2	14,0%	LBW	3,2	-12,6%
CIG	5,1	9,1%	SPR	542,0	-5,6%
MSZ	2,8	7,4%	COG	8,2	-5,2%
GRX	2,3	6,9%	PCR	114,4	-4,7%
MDG	19,0	6,3%	MOC	21,9	-4,2%

BANKI

Popyt na kredyty mieszkaniowe w kwietniu 2023 roku spadł o 16,2% r./r. – BIK

- W kwietniu o kredyt mieszkaniowy wniosowało łącznie 20,9 tys. potencjalnych kredytobiorców, co oznacza spadek o 26,5% r./r.;
- W porównaniu do marca liczba osób wnioskujących o kredyt mieszkaniowy spadła o 6%.

BIK Indeks - Popytu na Kredyty Mieszkaniowe



ENERGETYKA I WYDOBYCIE

POLENERGIA

Akcjonariusze zdecydowali o przeniesieniu zysku netto za '22 w kwocie 120,3mln PLN na kapitał rezerowy. Kwota ta może być w przyszłości przeznaczona na wypłatę dywidendy.

ML SYSTEM

Główny akcjonariusz spółki p. Dawid Cycoń chce przyjęcia programu motywacyjnego w latach 2024-2026

- Z udziału w programie wykluczeni byłiby akcjonariusze spółki, tj. p. Edyta Stanek i p. Dawid Cycoń;
- Łączna pula warrantów podzielona byłaby na transze, po 40 tys. warrantów każda, za rok 2024, 2025 oraz 2026;
- Celami na '24 są: skonsolidowane przychody ze sprzedaży 440mln PLN, EBITDA 85mln PLN, w '25 odpowiednio 600mln PLN i 120mln PLN, a w 2026 roku 850mln PLN i 170mln PLN;
- NWZA jest zwołane na dzień 26 maja.

PALIWA I CHEMIA

CIECH (Trzymaj; 56,3 PLN)

Spółka otrzymała pozytywną decyzję dotyczącą podatku za 2015 rok

Spółka oczekuje, że zapłacone kwoty podatku w łącznej kwocie 14,6mln PLN oraz 3,3mln PLN odsetek za zwłokę zostaną zwrócone.

UNIMOT (Kupuj; 137,5 PLN)

Grupa będzie aktywniej rozwijać się na rynkach zagranicznych m.in. dzięki firmom zarejestrowanym w Szwajcarii, USA, Ukrainie i Chinach

- Na rynkach zagranicznych rozwijany ma być głównie handel paliwami;
- Planowane są kolejne dostawy oleju napędowego do Polski dzięki dobrym relacjom amerykańskiej firmy 3 Seas Energy;
- Powoli widoczny jest wzrost przychodów na rynku chińskim.

TMT

COMARCH (Kupuj; 182 PLN)

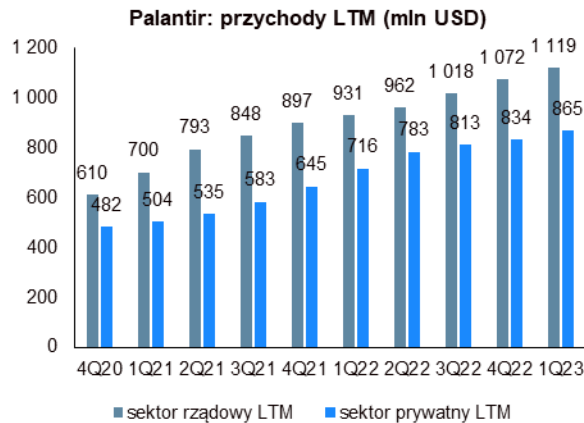
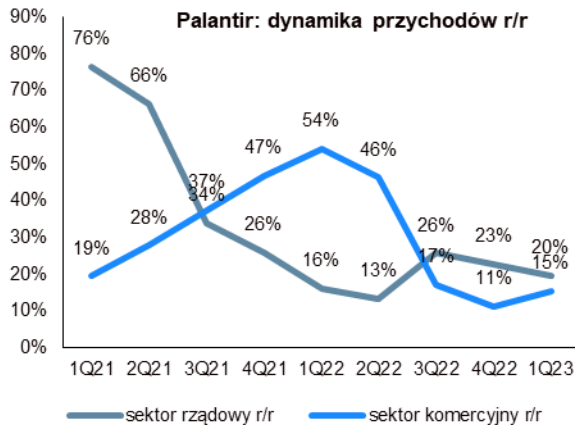
Na platformie wszystko.pl zarejestrowało się ponad 10 tys. sprzedawców

- Platforma sprzedażowa ma ruszyć pod koniec czerwca;
- Aktualnie trwają testy konsumencyjne, w których bierze udział dedykowana grupa konsumentów (ok. 7 tys. pracowników grupy Comarch) oraz
- od marca – również sprzedający, którzy zarejestrowali i zweryfikowali konto na portalu.

PALANTIR

Przychody w 1Q23 wzrosły o 18% r/r, guidance na 2Q23 zakłada 12% wzrostu, na rok 2023 16% wzrostu przychodów

- Przychody w 1Q23 525mln USD, +18% r/r, kons. 506mln USD
- Skor. zysk netto 107mln USD, kons. 86mln USD



RYNEK PRASY/AGORA

Sprzedaż dzienników w I kwartale 2023 roku wyniosła blisko 358tys. sztuk

- Sprzedaż "Gazety Wyborczej" w I kwartale wyniosła 42,3 tys. sztuk.

GAMING

CD PROJEKT (Trzymaj; 119 PLN)

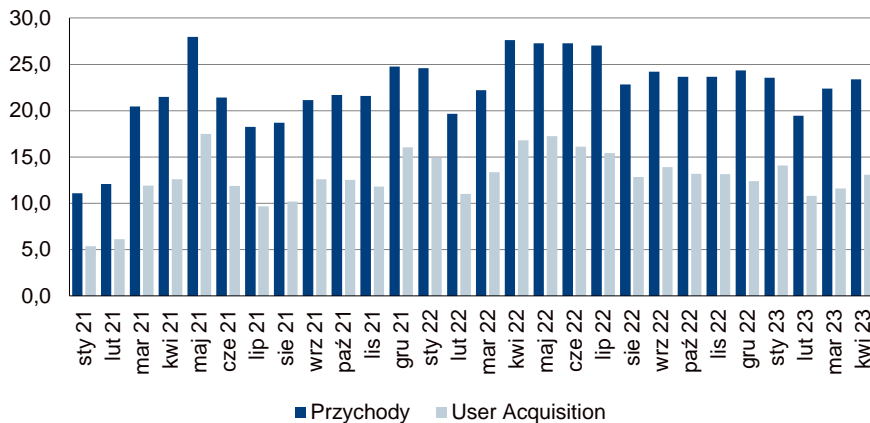
Zarząd rekomenduje wypłatę 1 PLN dywidendy na akcję z zysku za 2022 rok (DY=0,9%)

- Na wypłatę dywidendy miałyby być przeznaczona kwota 99,9mln PLN, a pozostała część zysku w kwocie 241,2mln PLN ma trafić na kapitał zapasowy;

- Dzień dywidendy proponuje się ustalić na 13 czerwca, a termin wypłaty na 20 czerwca 2023 roku;

BOOMBIT (Kupuj; 17,4 PLN)

Szacunkowe przychody ze sprzedaży w kwietniu 2023 roku na poziomie 23,4 mln PLN (+4% m./m. ; -15% r./r.) [neutralne]



- Koszty prowizji platform 2,6 mln PLN; koszt User Acquisition 13,1 mln PLN (+13% m./m. ; -22% r./r.)

- 17,5 mln pobrań | Gry z największymi przychodami: Hunt Royale, Darts Club, Car Driving School Simulator

KONSUMENT

LPP (Kupuj; 16 250 PLN)

Podjęcie przez zarząd uchwały w sprawie emisji 949 akcji serii M i podwyższenia kapitału zakładowego w ramach kapitału docelowego

EUROCASH

Sieć ponad 100 sklepów franczyzowych Delikatesy Centrum otworzyła się w niedziele niehandlowe

- Sklepy należą do firmy Rogala, Grupa Eurocash w niej 50% udziałów;

- Spółka Rogala rozwija działalność w formie czytelnicy, podejmuje własną inicjatywę poza Grupą.

DADELO (Kupuj; 15 PLN)

Spółka spodziewa się minimum 30% wzrostu sprzedaży w tym roku – prezes

- Widoczne jest pewne nasycenie rynku jeśli chodzi o rowery;

- Pomoc we wzroście sprzedaży mają m.in. wydatki na marketing oraz poprawa sprzedaży rowerów marek własnych oraz akcesoriów;

- Zarządowi zależy na dalszym zwiększaniu udziału w rynku, na razie wzrosty zysku operacyjnego są na dalszym planie.

DEWELOPERZY I BUDOWNICTWO

DEVELIA (Kupuj; 4,0 PLN)

Oferta spółki została wybrana w przetargu gminy Wrocław na zakup nieruchomości pod budowę osiedla

Wartość oferty to 32,4mln PLN netto.

RAFAKO

Spółka opracuje alternatywny scenariusz znalezienia inwestora, ale nie rezygnuje z procesu z udziałem MS Galleon

W ocenie zarządu spółki doszło do impasu w procesie inwestorskim z udziałem MS Galleon, który obecnie nie daje podstaw do pozytywnych przewidywań o tym, iż w nieodległej przyszłości dojdzie do finalizacji transakcji.

RYNEK MIESZKANIOWY

Sprzedaż mieszkań na głównych rynkach wzrosła w kwietniu o 50% r./r. – Otodom Analytics [pozytywne]

- Wg danych Otodom sprzedaż na 7 największych rynkach wyniosła ok. 5 tys. mieszkań i była wyższa o 50% r./r. i o 10% m./m.

- Kwiecień pod kątem sprzedaży był najlepszym miesiącem od stycznia '22.

PRZEMYSŁ

RAWLPLUG

Rekomendacja zarządu w sprawie wypłaty 0,60 PLN dywidendy na akcję

- Na wypłatę dywidendy miałyby zostać przeznaczona kwota 18,6mln PLN;

- Dzień dywidendy ustala się na 4 sierpnia, a termin wypłaty na 25 sierpnia 2023 roku;

- Pozostała część zysku netto za '22 w kwocie 3mln PLN zostanie przeznaczona na kapitał zapasowy;

- DY=3,7%.

RYNEK MOTORYZACYJNY

W kwietniu zarejestrowano o 0,3% mniej samochodów r./r. – PZPM

Liczba rejestracji aut osobowych wzrosła o 1,7%, dostawczych spadła o 15,2%, a aut ciężarowych spadła o 14% r./r.

RYNEK MOTORYZACYJNY

W kwietniu sprzedaż samochodów osobowych w Chinach wyniosła 1,65mln szt., wzrost o 58% r./r. i 4% m./m

Sprzedaż od początku roku wynosi 5,94mln szt. (płasko r./r.).

POZOSTAŁE

ACTION

Szacunkowe przychody ze sprzedaży w kwietniu 2023 roku na poziomie 184mln PLN, +3,4% r./r.

POZOSTAŁE INFORMACJE

3R GAMES: Spółka sprzedała 125,6 tys. sztuk gry "Thief Simulator: Greenview Street VR"

Wartość netto sprzedaży przypadająca na spółkę to 346,7tys. USD.

CHERRYPICK GAMES: Zawarcie umowy wydawniczej z Electronic Gaming Incubator Company

Umowa została zawarta na okres 3 lat.

CNT: Decyzja KNF w sprawie udzielenia zezwolenia na wycofanie akcji spółki z obrotu giełdowego z dniem 24 maja 2023 roku

DĘBICA: Spółka zdecydowała o dalszym ograniczeniu produkcji w 2023 roku

Tegoroczna prognozowana produkcja będzie niższa o 6,76% w odniesieniu do opon do pojazdów osobowych w porównaniu do pierwotnych planów produkcyjnych spółki na ten rok.

DIGITAL NETWORK: Szacunkowe przychody ze sprzedaży w I kwartale 2023 roku na poziomie 9,8mln PLN, +20% r./r.

SFINKS POLSKA: Sprzedaż gastronomiczna w kwietniu 2023 roku wzrosła o 15% r./r. do 14,7mln PLN

- Dla porównywalnej sieci lokali wzrost wyniósł 20,3% r./r.;

- YTD 58,9mln PLN, +20,5% r./r..

SIMFABRIC: Zawarcie umowy wydawniczej z platformą Nuuvem Inc. na współpracę przy dystrybuowaniu czterech gier z portfolio spółki

Gry mają być wydane na komputery PC w sklepie cyfrowym Nuuvem.

SONKA: Aktualizacja harmonogramu premier gier

- Wersja gry "Farm Tycoon" na konsole Xbox One, Xbox Series S oraz Xbox Series X została już skończona, submisja gry spodziewana w maju;
- Wersja gry "Farm Tycoon" na konsole PlayStation 4 oraz PlayStation 5 zostanie wysłana do submisji firmy Sony do końca czerwca;
- Premiera "Bum Simulator" została ogłoszona przez Ragged Games na 12 maja 2023 roku;
- Projekt programu muzycznego na podstawie sprzętu do produkcji muzyki elektronicznej Polyend Play został zmieniony. Spółka rozszerzyła współpracę z firmą Polyend sp. z o.o., która to wykona grafikę do programu o roboczej nazwie Polyend PlayX. Program Polyend Play zostanie wydany również na platformie PC.

INSIDER TRADING**ALLEGRO.EU**

CEO objął nieodpłatnie 82,6 tys. akcji w ramach programu motywacyjnego.

ALLEGRO.EU

Insider objął nieodpłatnie 64,8 tys. akcji w ramach programu motywacyjnego.

MBANK

Wiceprezes zarządu objął nieodpłatnie 1,6 tys. warrantów uprawniających do objęcia akcji w ramach programu motywacyjnego.

ZMIANY W ORGANACH**KERNEL HOLDING**

Powołanie p. Sergiya Volkov na stanowisko dyrektora finansowego. Pani Anastasiia Usachova zrezygnowała z kierowania finansami i pozostała dyrektorką w spółce, z którą jest związana od ponad 20 lat.

ZMIANY W AKCJONARIACIE**BBI DEVELOPMENT**

Zwiększenie zaangażowania przez p. Krzysztofa Tyszkiewicza z 9,86% do 10,33% kapitału i głosów.

BIOCELTIX

Zwiększenie zaangażowania przez Ipopema TFI z 3,39% do 9,30% kapitału i głosów.

TRANSAKCJE PAKIETOWE**PZ CORMAY**

Wolumen: 400 tys. @ 0,97
% kapitału: 0,48

OBLIGACJE**MARVIPOL DEVELOPMENT**

Dokonanie przydziału trzyletnich obligacji serii P2022A o łącznej wartości nominalnej 35mln PLN. Oprocentowanie obligacji wynosi WIBOR6M + 5,5% w skali roku.

WALNE ZGROMADZENIA AKCJONARIUSZY

CNT: Zwołanie ZWZA na dzień 5 czerwca w sprawie przeznaczenia zysku netto za '22 w kwocie 27,9mln PLN na kapitał zapasowy

MENNICA POLSKA: Przerwa w obradach ZWZA do dnia 7 czerwca 2023 roku

UNIMOT: Zwołanie ZWZA na dzień 5 czerwca 2023 roku w sprawie wypłaty 13,69 PLN dywidendy na akcję

- Na wypłatę dywidendy ma zostać przeznaczona kwota 112,2mln PLN, a pozostała kwota 5,1mln PLN na kapitał zapasowy;
- Dzień dywidendy ustala się na 12 czerwca, a termin wypłaty na 16 czerwca 2023 roku;
- DY= 11,7%.

KALENDARZ KORPORACYJNY

DYWIDENDY

Spółka	Wydarzenie
wtorek, 9 maj 2023	
EUROTEL	Pierwszy dzień notowań bez prawa do dywidendy (10,95 PLN na akcję)
CFSA	Ostatni dzień notowań z prawem do dywidendy (0,65 PLN na akcję)
środa, 10 maj 2023	
PCCROKITA	Dzień wypłaty dywidendy (21,57 PLN na akcję)
PCCEXOL	Dzień wypłaty dywidendy (0,10 PLN na akcję)
GETIN	Dzień wypłaty dywidendy (0,58 PLN na akcję)
CFSA	Pierwszy dzień notowań bez prawa do dywidendy (0,65 PLN na akcję)

WYNIKI FINANSOWE

MAJ	Poniedziałek	Wtorek	Środa	Czwartek	Piątek
01-05				DNP	
08-12	XTB	ACG, ATC, ERB, OND	BDX, BNP	MBR, ASB, BHW, ING, AMB, ICE, TOA	EUR, SMT
15-19	CPS , COG, GMV, STP	APR, NEU, MGT, RVU, SKA	KGH , BFT, DVL, STH, ART, VRG	PKO , DAT, DOM, GPW, 1AT, APT, GTC, MLG	AGO, CAR, CMP, NWG, TOR
22-26	JSW , CMR, TEN	PGE , WPL, ANR, ARH, MAB, R22, SPR, UNT, VGO, VRC	ACP , ENA, LWB, CLN, DAD, OPN, PTG	ALE, PKN, PZU , ATT, CIE, GPP, 11B, BBT, CRJ, ECH, K2H, MFO, MLS, MRB, WLT, WTN	PKP, ABE, AMC, BML, RBW, RWL, SMT, VOT
29-31	CDR , FMF, CTX, FRO, PCF	MRC, TPE, ZEP, ALL, AML, CDL, PLW, SLV			

CZERWIEC	Poniedziałek	Wtorek	Środa	Czwartek	Piątek
01-02					
05-09		PCO , SNT			
12-16					
19-23			LPP		
26-30			CCC		

LIPIEC	Poniedziałek	Wtorek	Środa	Czwartek	Piątek
03-07					
10-14				PCO	
17-21					
24-28		OPL	SPL , MIL		MBK

TRIGON DM COVERAGE

Spółka	Ticker	Rekomendacja	TP	Kurs	Upside	Market Cap	23P	P/E			P/BV			ROE			ESG*
								24P	25P	23P	24P	25P	23P	24P	25P		
Alior	ALR	Kupuj	55,0	42,4	30%	5 529	4,6	6,2	6,5	0,7	0,7	0,6	16%	11%	10%	40	
BNP Paribas PL	BNPPPL	Kupuj	65,0	52,6	24%	7 768	8,8	5,1	5,6	0,6	0,6	0,5	7%	11%	9%	-	
Handlowy	BHW	Trzymaj	91,0	81,2	12%	10 610	5,6	7,9	9,7	1,2	1,2	1,3	22%	16%	13%	62	
ING	ING	Trzymaj	172	166,0	4%	21 597	7,4	7,7	8,4	1,8	1,6	1,5	25%	21%	18%	59	
mBank	MBK	Kupuj	410	355	16%	15 051	67,0	5,8	6,7	1,2	1,0	0,9	2%	17%	14%	70	
Millennium	MIL	Sprzedaj	5,0	4,9	2%	5 942	---	3,5	6,4	1,3	1,0	0,8	-23%	28%	13%	68	
Pekao	PEO	Kupuj	115	94,7	21%	24 856	4,7	6,2	7,1	0,9	0,9	0,9	19%	14%	12%	80	
PKO BP	PKO	Kupuj	41,0	31,3	31%	39 088	9,9	5,5	6,3	1,0	0,9	0,9	10%	17%	15%	72	
Santander	SPL	Kupuj	415	334,0	24%	34 131	12,1	7,0	7,7	1,2	1,1	1,1	10%	15%	14%	83	
Kruk	KRU	Kupuj	436	378,0	15%	7 303	8,5	7,6	7,2	1,9	1,6	1,5	22%	21%	20%	76	
PZU	PZU	Trzymaj	40,0	39,4	2%	34 023	7,4	7,5	8,2	2,6	2,7	2,6	35%	36%	32%	71	

Spółka	Ticker	Rekomendacja	TP	Kurs	Upside	Market Cap	23P	P/E			EVEBITDA			DY			ESG*
								24P	25P	23P	24P	25P	23P	24P	25P		
11bit Studios	11B	Trzymaj	635	615,0	3%	1 487	69,0	10,1	13,1	54,8	6,3	8,7	0%	1%	9%	28	
AB	ABE	Kupuj	73,1	49,9	47%	808	4,8	5,1	5,0	3,9	3,6	3,1	3%	4%	---	48	
AC	ACG	Trzymaj	33,0	32,0	3%	322	8,9	8,3	8,1	5,9	5,7	5,4	12%	11%	9%	-	
Allegro	ALE	Kupuj	35,0	33,0	6%	34 878	37,5	25,4	18,1	16,3	13,1	10,3	0%	0%	0%	94	
Alumetal	AML	Kupuj	84,0	81,4	3%	1 273	9,8	9,6	9,2	7,1	7,3	7,0	13%	14%	8%	-	
Ambra	AMB	Kupuj	27,2	24,9	9%	628	11,0	10,3	9,3	5,5	4,9	4,4	4%	5%	5%	-	
Amica	AMC	Kupuj	91,0	76,0	20%	591	14,7	7,2	6,0	4,8	3,4	2,8	0%	3%	4%	-	
Amrest	EAT	Zawieszona		18,9	-	4 150	---	---	---	---	---	---	---	---	---	80	
Answear.com	ANR	Kupuj	42,0	35,0	20%	612	18,8	13,5	10,7	10,7	8,9	7,4	0%	0%	0%	-	
Archicom	ARH	Trzymaj	20,0	19,6	2%	502	8,1	12,5	6,7	6,0	9,4	4,8	14%	8%	4%	-	
Arctic Paper	ATC	Kupuj	37,8	19,3	96%	1 334	4,0	5,6	5,9	2,5	3,0	2,8	14%	7%	5%	-	
Artifex Mundi	ART	Kupuj	18,7	12,1	55%	144	8,0	6,8	5,7	5,0	3,6	2,5	0%	0%	0%	-	
Asseco BS	ABS	Trzymaj	40,0	38,6	4%	1 290	13,6	12,8	12,0	9,0	8,3	7,7	6%	6%	7%	-	
Asseco Poland	ACP	Trzymaj	84,0	86,8	-3%	7 204	14,2	13,6	13,2	2,8	2,5	2,2	4%	4%	5%	58	
Asseco SEE	ASE	Trzymaj	52,0	51,8	0%	2 688	14,2	13,3	12,6	7,7	7,1	6,5	3%	3%	4%	-	
Atal	1AT	Kupuj	55,0	47,3	16%	1 831	6,9	7,8	7,1	6,5	7,5	6,6	14%	10%	9%	-	
Auto Partner	APR	Kupuj	24,0	17,9	34%	2 338	10,5	8,6	7,5	8,1	7,2	6,5	2%	3%	4%	-	
Azoty	ATT	Kupuj	29,9	32,8	-9%	3 252	---	12,0	4,2	19,8	5,1	3,9	0%	0%	6%	49	
Benefit Systems	BFT	Kupuj	1 500	1 175,0	28%	3 447	13,6	11,6	9,8	---	---	---	3%	5%	6%	72	
BoomBit	BBT	Kupuj	17,4	14,2	23%	192	10,0	7,6	7,4	4,1	2,9	2,4	6%	8%	11%	-	
Budimex	BDX	Kupuj	395	367,0	8%	9 370	16,2	16,5	16,1	7,6	7,2	6,8	5%	5%	5%	65	
Captor Therapeutics	CTX	Kupuj	234	164,0	43%	684	---	---	---	---	---	---	---	---	---	-	
CCC	CCC	Zawieszona		51,8	-	2 842	---	---	---	---	---	---	---	---	---	87	
CD Projekt	CDR	Trzymaj	119	111,8	6%	11 266	32,2	44,3	52,2	18,5	27,6	30,5	0%	0%	0%	86	
Celon Pharma	CLN	Kupuj	26,8	14,5	85%	740	---	---	---	117,0	341,0	61,2	2%	3%	3%	-	
Ciech	CIE	Trzymaj	56,3	49,6	14%	2 614	7,9	7,4	9,3	4,1	4,3	4,3	6%	6%	6%	61	
Comarch	CMR	Kupuj	182	148,0	23%	1 204	12,3	10,6	10,1	3,9	3,4	3,2	4%	5%	7%	-	
Comp	CMP	Kupuj	65,0	53,8	21%	302	12,5	8,9	7,6	4,6	4,0	3,6	6%	6%	6%	-	
Cyfrowy Polsat	CPS	Trzymaj	18,0	17,8	1%	11 387	22,2	12,8	9,3	7,2	6,7	6,4	0%	0%	6%	81	
Dadelo	DAD	Kupuj	15,0	14,3	5%	166	47,2	25,5	16,5	17,8	11,6	9,3	0%	1%	2%	-	
Develia	DVL	Kupuj	4,0	3,4	17%	1 524	7,9	7,6	9,4	5,6	6,2	7,1	13%	11%	10%	5	
Dino Polska	DNP	Sprzedaj	390,0	402,0	-3%	39 412	25,6	19,0	15,1	16,8	12,7	10,1	0%	0%	0%	48	
Dom Development	DOM	Kupuj	160,0	141,4	13%	3 620	10,3	12,4	11,6	7,7	9,1	8,2	8%	8%	7%	-	
Echo Investment	ECH	Kupuj	4,5	4,0	14%	1 634	9,4	5,8	4,6	8,5	7,2	4,9	13%	15%	15%	-	
Erbud	ERB	Kupuj	45,0	44,1	2%	533	10,9	10,4	11,0	4,4	6,7	7,2	---	---	---	-	
Enea	ENA	Trzymaj	7,4	7,1	4%	4 376	2,0	6,6	5,8	1,7	3,0	2,3	0%	0%	0%	41	
Eurocash	EUR	Zawieszona		19,2	-	2 678	---	---	---	---	---	---	---	---	---	61	

*S&P Global ESG Scores ([LINK](#)), Metodologia S&P Global ESG Scores ([LINK](#))

TRIGON DM COVERAGE

Spółka	Ticker	Rekomendacja	TP	Kurs	Upside	Market Cap	P/E			EV/EBITDA			DY			ESG*
							23P	24P	25P	23P	24P	25P	23P	24P	25P	
Grenea	GEA	Trzymaj	4,2	3,5	21%	1 988	9,9	9,5	7,7	4,5	3,2	2,3	0%	0%	0%	69
Ferro	FRO	Trzymaj	28,0	28,1	0%	597	11,6	7,7	7,1	7,7	5,9	5,5	5%	4%	8%	-
Forte	FTE	Zawieszona		25,3	-	605	---	---	---	---	---	---	---	---	---	-
GPW	GPW	Kupuj	41,0	36,9	11%	1 550	10,8	10,8	10,8	7,1	6,8	6,6	8%	8%	8%	64
Grupa Pracuj	GPP	Kupuj	64,0	54,1	18%	3 693	20,1	16,0	13,5	13,6	11,2	9,5	3%	3%	4%	-
GTC	GTC	Sprzedaj	6,0	6,0	0%	3 964	13,7	8,3	7,6	18,7	14,1	12,9	4%	5%	5%	53
Huuuge	HUG	Kupuj	36,4	26,1	40%	2 195	8,2	9,3	9,6	2,7	2,2	1,5	0%	0%	0%	-
InPost	INPST	Kupuj	11,7	9,5	24%	4 733	1,3	0,8	0,6	2,9	2,2	1,7	0%	0%	0%	80
Inter Cars	CAR	Kupuj	700,0	504,0	39%	7 141	8,4	7,2	6,5	7,0	6,2	5,8	1%	1%	2%	-
JSW	JSW	Kupuj	70,9	42,0	69%	4 931	1,2	3,7	13,2	---	---	---	41%	0%	0%	58
K2 Holding	K2H	Trzymaj	35,0	32,8	7%	81	12,4	11,8	11,3	5,5	4,8	4,2	5%	5%	5%	-
Kęty	KTY	Sprzedaj	542,0	566,0	-4%	5 462	12,3	11,6	10,3	8,8	8,2	7,5	11%	8%	8%	20
KGHM	KGH	Sprzedaj	102,0	122,1	-16%	24 420	12,6	11,8	11,7	6,0	6,2	6,2	1%	1%	2%	58
LPP	LPP	Kupuj	16 250	12 490	30%	23 159	16,4	12,8	10,7	8,1	6,5	5,5	3%	4%	4%	83
Mabion	MAB	Zawieszona		17,7	-	285	---	---	---	---	---	---	---	---	---	-
Mangata	MGT	Trzymaj	116,0	114,0	2%	761	9,0	8,8	7,8	5,8	5,5	5,2	7%	5%	5%	-
Medinice	ICE	Kupuj	26,7	15,1	77%	95	---	---	---	---	---	---	---	---	---	-
Mirbud	MRB	Kupuj	10,0	8,5	18%	778	5,5	5,8	5,8	3,6	3,7	3,6	3%	6%	6%	-
MFO	MFO	Kupuj	45,6	34,1	34%	225	6,5	5,1	4,7	5,2	5,7	5,1	4%	6%	8%	-
Molecure	MOC	Trzymaj	24,4	21,9	11%	308	---	---	---	---	---	---	---	---	---	-
Neuca	NEU	Trzymaj	700,0	693,0	1%	3 116	20,1	17,6	15,9	10,1	8,8	8,3	2%	2%	5%	76
Newag	NWG	Trzymaj	20,1	19,1	5%	860	11,9	9,6	6,9	7,1	6,1	5,0	1%	5%	7%	-
Onde	OND	Trzymaj	13,7	13,3	3%	730	11,0	52,5	119,0	7,0	21,2	30,9	0%	0%	0%	-
Oponeo.pl	OPN	Kupuj	53,0	43,0	23%	599	15,3	13,6	10,5	7,0	6,7	5,9	3%	3%	3%	-
Orange	OPL	Trzymaj	8,0	7,6	5%	10 000	14,3	12,1	12,2	4,4	4,0	4,0	5%	7%	7%	50
PCF Group	PCF	Restricted	-	40,2	-	1 209	---	---	---	---	---	---	---	---	---	-
Pepco Group	PCO	Kupuj	60,1	39,6	52%	22 793	21,2	16,3	13,0	---	---	---	0%	0%	0%	50
PGE	PGE	Kupuj	8,6	7,1	22%	15 832	6,4	5,4	4,8	2,4	1,5	0,8	0%	0%	0%	46
PKN Orlen	PKN	Kupuj	78,2	63,2	24%	73 325	4,4	6,3	5,3	1,9	2,8	2,5	9%	7%	7%	67
Playway	PLW	Kupuj	481,0	402,5	20%	2 657	13,6	12,3	11,7	11,0	10,0	9,5	5%	7%	8%	-
Ryu Therapeutics	RVU	Kupuj	85,4	55,5	54%	1 283	---	---	6,7	---	---	3,9	0%	0%	0%	-
R22	R22	Kupuj	53,5	53,4	0%	757	20,1	17,0	14,8	11,4	9,5	8,0	0%	0%	0%	-
Rainbow	RBW	Zawieszona		34,8	-	506	---	---	---	---	---	---	---	---	---	-
Rawlplug	RWL	Kupuj	22,7	16,3	39%	531	5,8	4,8	4,7	4,2	3,9	3,4	4%	5%	5%	-
Selvia	SLV	Kupuj	97,0	75,0	29%	1 377	31,1	17,7	15,2	15,7	10,0	8,1	0%	0%	0%	-
Shoper	SHO	Kupuj	38,0	30,0	27%	855	30,7	21,8	16,3	18,2	13,6	10,6	2%	2%	3%	-
Stalprodukt	STP	Kupuj	412,0	297,5	38%	1 660	4,3	7,6	8,7	1,2	1,4	1,3	5%	5%	7%	33
STS Holding	STH	Kupuj	24,6	19,7	25%	3 087	14,6	13,0	11,8	9,4	8,3	7,4	5%	6%	7%	-
Śnieżka	SKA	Kupuj	80,0	72,4	10%	914	19,9	14,8	12,0	10,1	8,8	7,4	2%	3%	3%	-
Synektik	SNT	Kupuj	74,9	61,0	23%	520	7,9	7,7	7,4	2,0	1,5	1,0	2%	2%	2%	-
Tauron	TPE	Trzymaj	2,3	2,1	5%	3 756	1,7	1,9	1,9	3,2	3,2	2,9	0%	0%	0%	46
Ten Square Games	TEN	Zawieszona		86,0	-	631	---	---	---	---	---	---	---	---	---	-
Torpol	TOR	Trzymaj	20,0	16,8	19%	385	7,4	6,9	5,8	0,2	1,8	1,5	0%	0%	0%	-
Toya	TOA	Kupuj	8,5	6,8	24%	513	7,2	6,3	6,2	5,0	4,5	4,3	5%	6%	7%	-
Unimot	UNT	Kupuj	137,5	117,0	17%	959	5,0	8,5	8,0	5,0	7,2	6,5	12%	6%	4%	-
VRG	VRG	Zawieszona		3,4	-	785	---	---	---	---	---	---	---	---	---	-
Wielton	WLT	Kupuj	11,4	10,2	12%	616	8,2	6,2	5,4	5,2	4,5	4,1	3%	3%	5%	-
Wirtualna Polska	WPL	Kupuj	128,0	114,4	12%	3 351	19,5	15,4	13,0	8,8	7,8	6,8	2%	2%	2%	-
XTB	XTB	Kupuj	44,0	43,2	2%	5 076	7,0	8,9	8,3	4,2	5,2	4,4	11%	11%	8%	-

*S&P Global ESG Scores ([LINK](#)), Metodologia S&P Global ESG Scores ([LINK](#))

Trigon Dom Maklerski S.A.

Plac Unii, Budynek B, ul. Puławska 2, 02-566 Warszawa

T: +48 22 330 11 11 | F: +48 22 330 11 12

W: <http://www.trigon.pl> | E: repcja@trigon.pl



EQUITY RESEARCH TEAM

Grzegorz Kujawski, Head of Research
Konsument, Finanse

Maciej Marcinowski, Deputy Head of Research
Strategia, Banki, Finanse

Kacper Koproń
Gaming, TMT

Katarzyna Kosiorek
Biotechnologia

Michał Kozak
Paliwa, Chemia, Energetyka

Dominik Niszczyński
TMT

Łukasz Rudnik
Przemysł, Wydobycie

David Sharma
Budownictwo, Deweloperzy, Materiały budowlane

Piotr Rychlicki
Junior Analyst

Piotr Chodyra
Junior Analyst

SALES & TRADING TEAM

Paweł Szczepański, Head of Sales

Michał Sopiński, Deputy Head of Sales

Paweł Czupryński

Maciej Senderek

Hubert Kwiecień

DISCLAIMER

Trigon Dom Maklerski S.A. | ul. Mogilska 65 | 31-545 Kraków | Sąd Rejonowy dla Krakowa-Śródmieścia w Krakowie XI Wydział Gospodarczy KRS | NIP 676-10-44-221 | KRS 000033118. Trigon Dom Maklerski S.A. działa pod nadzorem Komisji Nadzoru Finansowego. Niniejsze opracowanie ma charakter promocyjny i została przygotowana przez zespół analityczny Trigon Dom Maklerski S.A. wyłącznie w celach informacyjnych i nie stanowi rekomendacji w rozumieniu przepisów "Rozporządzenia Ministra Finansów z dnia 19 października 2005 r. w sprawie informacji stanowiących rekomendacje dotyczące instrumentów finansowych, lub ich emitentów lub wystawców (Dz. U. z 2005 r. Nr 206, poz. 1715). Przedstawione dane historyczne odnoszą się do przeszłości. Wyniki osiągnięte w przeszłości nie stanowią gwarancji ich osiągnięcia w przyszłości. Trigon Dom Maklerski S.A. nie ponosi odpowiedzialności za decyzje inwestycyjne podjęte na podstawie niniejszego opracowania ani za szkody poniesione w wyniku tych decyzji inwestycyjnych, nie gwarantuje także dokładności ani kompletności opracowania, nie udziela również żadnego zapewnienia, że podane w opracowaniu twierdzenia dotyczące przyszłości sprawdzą się. Inwestowanie w instrumenty finansowe wiąże się z wysokim ryzykiem utraty części lub całości zainwestowanych środków. Publikowanie, rozpowszechnianie, kopiowanie lub wykorzystywanie w jakikolwiek inny sposób w części lub całości niniejszego opracowania wymaga uprzedniej pisemnej zgody Trigon Domu Maklerskiego S.A.