

Daily

Poland | Equity Research

Research Department

research@trigon.plwww.trigon.pl

HIGHLIGHTS

FINANSE

PKO BP: Zarząd przyjął politykę dywidendową banku

PKO BP: Odwołanie p. Bartosza Drabikowskiego z pełnienia funkcji członka zarządu.

PKO BP: Powołanie p. Andrzeja Kopyrskiego na stanowisko wiceprezesa zarządu.

ENERGETYKA I WYDOBYCIE

TAURON: Rafako i Mostostal Warszawa skierowały do TPE żądanie gwarancji zapłaty ok. 110 mln PLN

ENERGETYKA: Rozporządzenie dot. limitu cen energii el. na 2023r. [pozytywne]

ENERGETYKA: Wyniki aukcji mocy na 2027r.

RYNEK MIEDZI: Rząd Panamy nakazał First Quantum Minerals wstrzymanie działalności w kopalni Cobre Panama

PALIWA I CHEMIA

PKN ORLEN: Szczegóły umowy PKN z Saudi Aramco – TVN24

GAMING

CD PROJEKT: Podsumowanie premiery Wiedźmina 3 next-gen update

BIOTECH

PHARMENA: Podpisanie umowy na dystrybucję produktów na rynkach USA, Kanady i Meksyku

KONSUMENT

LPP: Podsumowanie konferencji [neutralne]

JERONIMO MARTINS: Sieć Biedronka zamierza otworzyć 13 sklepów od 12 do 17 grudnia

AB: Uchwała ZWZA w sprawie wypłaty 1,25 PLN dywidendy na akcję za rok obrotowy 2021/22

ALLEGRO.EU: Platforma wraca na pozycję lidera, jeśli chodzi o postrzeganie przez konsumentów – raport OC&C

BENEFIT SYSTEMS: Przyjęcie polityki dywidendowej na lata 2023-2025

INFLACJA CPI: Listopad'22: 17,5% r/r / 0,7% m/m

DEWELOPERZY I BUDOWNICTWO

BUDIMEX: Wybór oferty spółki na realizację budynku magazynowego w Białej Podlaskiej

RAFAKO/MOSTOSTAL WARSZAWA: Spółki skierowały do Tauronu żądanie gwarancji zapłaty do ok. 109,8mln PLN

UNIBEP: Spółka zależna Unihouse ma umowę na przedszkole modułowe w Warszawie za 12,1mln PLN netto

PRZEMYSŁ

COGNOR HOLDING: Zakup 100% udziałów w Jap Industries, czeskim producencie elektrod grafitowych za 280mln CZK (~55mln PLN) [pozytywne]

RYNEK STALI: Koreańscy eksporterzy stali spodziewają się opłat za CBAM w II poł.'23

POZOSTAŁE

ACTION: Uchylenie decyzji Izby Administracji Skarbowej przy WSA odnoszącej się do rozliczeń podatku VAT za VII-XII 2010

TRIGON DM COVERAGE

[REKOMENDACJE](#)

KALENDARIUM KORPORACYJNE

[DYWIDENDY](#)

[WYNIKI FINANSOWE](#)

STREFA KIBICA

[MUNDIAL 2022](#)

[TABELA WYNIKÓW](#)

FINANSE

PKO BP (Kupuj; 40 PLN)

Zarząd przyjął politykę dywidendową banku

- Polityka dywidendowa zakłada intencję stabilnego wypłacania dywidendy w długim terminie, z zachowaniem zasady ostrożnego zarządzania bankiem i grupą;
- W zasadniczych postanowieniach jest to polityka zbieżna z dotychczas obowiązującą polityką dywidendową.

PKO BP (Kupuj; 40 PLN)

Odwołanie p. Bartosza Drabikowskiego z pełnienia funkcji członka zarządu.

PKO BP (Kupuj; 40 PLN)

Powołanie p. Andrzeja Kopyrskiego na stanowisko wiceprezesa zarządu.

ENERGETYKA I WYDOBYCIE

TAURON (Trzymaj; 2,23 PLN)

Rafako i Mostostal Warszawa skierowały do TPE żądanie gwarancji zapłaty ok. 110 mln PLN

Żądanie 109,77 mln PLN dot. pozostałego do zapłaty wynagrodzenia wykonawcy z kontraktu budowy bloku 910 MW.

ENERGETYKA

Rozporządzenie dot. limitu cen energii el. na 2023r. [pozytywne]

- Rozporządzenie ([LINK](#))

- Wg. Polityki Insight: w przypadku węgla brunatnego znika limit 7,8 PLN/GJ, a koszt zużytego paliwa ma być wyliczany w oparciu o księgi rachunkowe i waloryzowany o inflację.
- Limit ceny dla OZE zostanie powiększony o 50 PLN/MWh (dodatek inwestycyjny). FW on-shore będą mogły zarobić do 345 PLN/MWh (wcześniej 295), PV powyżej 1 MW 405 PLN/MWh (wcześniej 355 PLN). Wszystko powyżej tych cen będą musiały przekazać jako odpis na Fundusz Wypłaty Różnicy Cen.
- Nowelizacja zakłada też, że w przypadku sprzedaży EE bezpośrednio do odbiorcy końcowego, limit ceny powiększony będzie o jednostkowy koszt umorzenia świadectw pochodzenia.
- Rozporządzenie nie zmienia syt. dla spółek obrotu, należy oczekiwać kolejnych nowelizacji – Polityka Insight

ENERGETYKA

Wyniki aukcji mocy na 2027r.

- Cena: 372,51 - 406,35 PLN/kW/r
- PGE: 1184,37 MW.
- PEP: ESN, 112 MW na 2027r.
- ENA: 1036 MW na 2027r.
- PKN: 1137 MW. Osiem jednostek uzyskało kontrakt 7-letni, a jedna kontrakt 5-letni. Szacunkowe przychody mogą wynieść łącznie przez 7 lat co najmniej 737,23 mln PLN. Kontraktacja magazynu energii FW Bystra. W ramach umów rocznych: CCGT Włocławek, ESP Żydowo, EW Włocławek, silniki tłokowe, DSR.
- CLC: 123,85 MW w kontrakcie 17-letnim, dla magazynu energii 532 MWh.

RYNEK MIEDZI

Rząd Panamy nakazał First Quantum Minerals wstrzymanie działalności w kopalni Cobre Panama

PALIWA I CHEMIA

PKN ORLEN (Kupuj; 90 PLN)

Szczegóły umowy PKN z Saudi Aramco – TVN24

- TVN24 wyemitowało reportaż o szczegółach umowy dot. PKN a Saudi Aramco.
- „Stacja dotarła do projektu kontraktu z czerwca 2022 r. Orlen nie zaprzeczył jego autentyczności. Z dokumentu wynika, że Saudi Aramco może skutecznie blokować decyzje związane z funkcjonowaniem rafinerii Gdańsk. Lista działań, które wymagają zgody saudyjskiej grupy została wpisana do załącznika umowy inwestycyjnej. Aramco może zawetować: corocznie uchwalany biznesplan rafinerii, decyzje o nowych inwestycjach przekraczających 500 mln zł rocznie, decyzję o utworzeniu lub zbyciu spółek córek, lub decyzję o udzieleniu nadzwyczajnego finansowania. Oprócz tego może odrzucić politykę dywidendową, przydział dodatkowych papierów wartościowych, wybór firmy audytorskiej (spoza umówionego grona audytorów) oraz wszelkie zmiany w umowie spółki.” – Polityka Insight

NOTOWANIA

INDEKSY	Kurs	Zmiana %		
		1D	1M	1Y
WIG	56 451	0,1%	0,1%	-15%
WIG20	1 757	0,2%	-0,7%	-19%
mWIG40	4 056	0,0%	1,2%	-21%
sWIG80	17 950	0,2%	4,3%	-10%
S&P 500	3 885	-0,6%	-2,7%	-18%
NASDAQ 100	11 336	-0,8%	-4,5%	-30%
STOXX Europe 600	430	0,0%	-1,0%	-9%
DAX	13 986	-0,3%	-2,7%	-10%
FTSE 100	7 426	-0,1%	0,8%	4%
Nikkei 225	28 052	0,7%	0,1%	-3%
Shanghai Comp	3 169	0,0%	1,6%	-14%
BIST30 Turcja	5 571	-3,8%	9,9%	133%

OBLIGACJE	Kurs	Zmiana %		
		1D	1M	1Y
Rent. obl. 5Y	6,6%	-3,4	-58,4	328
Rent. obl. 10Y	6,5%	-4,1	-44,6	332
WIBOR 3M	7,1%	-1,0	-33,0	477

WALUTY	Kurs	Zmiana %		
		1D	1M	1Y
USD/PLN	4,42	0,8%	-3,5%	7%
EUR/PLN	4,69	0,3%	-0,9%	1%
EUR/USD	1,06	-0,6%	2,6%	-6%
GBP/PLN	5,38	1,2%	0,9%	1%
CNY/PLN	0,63	-0,1%	1,1%	2%

SUROWCE	Kurs	Zmiana %		
		1D	1M	1Y
Złoto (USD/toz)	1 779	-1,6%	0,1%	1%
Srebro (USD/toz)	23,1	-3,6%	7,0%	5%
Platyna (USD/toz)	1 006	-2,5%	-1,2%	9%
Miedź (USD/t)	8 517	0,2%	1,7%	-10%
Cynk (USD/t)	3 239	-2,4%	3,4%	-2%
Krzem (EUR/t)	3 140	0,0%	0,3%	-33%
Olów (USD/t)	2 181	-1,1%	-0,4%	-5%
Aluminium (USD/t)	2 444	-0,7%	-0,3%	-7%
Alu. Alloy (USD/t)	1 860	0,0%	0,0%	-17%
Pallad (USD/toz)	1 754	-7,7%	-15,6%	13%
Molibden (USD/lb)	25,5	-1,4%	35,7%	37%
Nikiel (USD/t)	28 365	0,3%	-1,6%	46%
Ruda żelaza (USD/t)	111	0,0%	19,0%	1%
HCC (USD/t)	261	0,1%	-5,0%	33%
HRC UE (EUR/t)	660	1,5%	-0,8%	-33%
Rebar UE (EUR/t)	850	0,0%	-0,6%	4%
Ropa Brent (USD/bbl)	81,6	-1,4%	-13,1%	10%
CO2 (EUR/t)	85,50	-1,3%	11,5%	5%
Gaz w USA (USD/MMBtu)	7,0	8,4%	15,6%	83%
Gaz TTF 1M (EUR/MMWh)	134,4	2,2%	8,8%	8%
EE w DE 1Y (EUR/MMWh)	327	0,2%	-0,6%	60%
EE w PL 1Y (PLN/MMWh)	1 005	-2,4%	4,7%	32%
Zielone cert. PL (PLN/MMWh)	201	4,4%	26,0%	-29%
Shanghai Freight Index	1 138	-2,8%	-27,9%	-76%

GAMING

CD PROJEKT (Kupuj; 155 PLN)

Podsumowanie premiery Wiedźmina 3 next-gen update

- Gra zadebiutowała 14 grudnia. Update jest darmowy dla posiadaczy Wiedźmina 3 na PC i konsolach (oraz 59,99 USD dla graczy nieposiadających gry). Update posiada także DLC inspirowane serialem Netflixa
- Peak graczy na steam 86 tys. (#3 najlepszy wynik w historii gry). Gra jest na pierwszych stronach sklepów konsolowych
- Według vginsight, sprzedaż dzienna gry na PC wzrosła z 4 tys. do 35 tys. w dniu premiery (nie ma danych za wczoraj)
- Odsetek pozytywnych recenzji na Steam (14-16 grudnia) to 76% (vs. 97% od premiery)
- Część graczy na PC zgłasza problemy techniczne z optymalizacją gry / ray-tracingiem / glitachmi i crushami. Spółka jest świadoma problemów i pracuje nad wsparciem gry. Gracz konsolowi na Xbox Series S/X i PS5 nie zgłaszają problemów z działaniem update'u

BIOTECH

PHARMENA

Podpisanie umowy na dystrybucję produktów na rynkach USA, Kanady i Meksyku

- Umowy podpisano na wyłączność z amerykańską firmą Longevity Lunch Lab. LLC;
- Umowy zawarto na okres 3 lat z możliwością ich przedłużenia;
- Umowy dotyczą sprzedaży suplementów diety zawierających cząsteczkę 1-MNA pod marką Endotelio oraz produktów dermo-kosmetycznych pod marką Dermena.

KONSUMENT

LPP (Kupuj; 14 000 PLN)

Podsumowanie konferencji [neutralne]

- Spadek MBNS w 60% związany z głębszym rabatowaniem, w 40% z wyższym kursem USD/PLN;
- Warunki sourcingu poprawiają się (lepsza pozycja negocjacyjna, znacznie niższe ceny frachtu, spadek USD/PLN);
- Wysoki wzrost zapasów/m2 w 3Q w 2/3 wynikał z przyspieszenia zakupów kolekcji AW (90% zapasów stanowi kolekcja AW), w 1/3 z nawisu zapasów (towar na rynku CIS), w 4Q dalszy spadek zapasów/m2, w 2023 1700-1800 PLN/m2 vs. 2200 PLN/m2 w 3Q;
- Grudniowa sprzedaż jest dobra, ale dynamiki LFL w listopadzie były lepsze (2-cyfrowe, 1-cyfrowe w grudniu);
- # Outlook'23/24**
- W przyszłym roku pierwsze ceny w sklepach LPP wzrosną o 10-15%, po tym jak w tym roku obrotowym wzrosną o kilkanaście %;
- MBNS powinna kształtować się w przedziale 52-53%, celem również poprawa marży operacyjnej;
- W przyszłym roku spółka będzie chciała zmniejszyć nakłady na reklamę w Internecie, obniżyć koszty logistyczne, planuje też m.in. oszczędności w zużyciu energii;
- W przyszłym roku celem obniżenia wskaźnika rotacji zapasów do 140-150 dni vs. 170 dni w 3Q;
- Spółka w ciągu 2 kwartałów powinna upłynnić cały nadmiarowy towar i powrócić do cyklu konwersji gotówki w okolicach -80 vs. -20 dni w 3Q;
- LPP planuje w przyszłym roku wypłatę dywidendy;

PLN	1Q	2Q	3Q	1Q	2Q	3Q	
	21/22	21/22	21/22	21/22	22/23	22/23	
Sprzedaż omnich. PLN / m2 / kw.	1,56	2,42	2,38	2,43	2,08	2,97	2,81
zmiana r/r	64%	49%	31%	67%	33%	22%	18%
Reserved	1,40	2,09	2,10	2,12	1,86	2,85	2,52
Cropp	1,47	2,52	2,24	2,15	1,52	2,77	2,59
House	1,29	2,40	1,99	2,21	1,47	2,46	2,30
Mohito	1,53	2,65	2,76	2,57	2,81	3,43	4,06
Sinsay	1,91	2,19	2,35	2,15	2,44	3,18	2,96
Sinsay vs. Reserved	37%	5%	12%	1%	31%	12%	17%

JERONIMO MARTINS

Sieć Biedronka zamierza otworzyć 13 sklepów od 12 do 17 grudnia

- Sieć powiększy powierzchnię sprzedaży o prawie 10 tys. m2, zatrudni ponad 120 nowych pracowników.
- Roll-out sklepów odbywa się głównie w mniejszych miejscowościach oraz na wsiach w ośmiu województwach Polski
- 6 nowych sklepów otworzy się na terenie wsi (1,2 tys. - 3,6 tys. mieszkańców) i 7 w miastach (10 tys. - 46 tys. mieszkańców, za wyjątkiem obrzeży Poznania)
- Biedronka poinformowała, że do końca roku otworzy dodatkowe kilkadziesiąt sklepów.

OBROTY

ŚREDNIE OBROTY (mIn PLN)

Indeks	1D	1M	3M	6M	1D/3M
WIG	1146,9	1052,6	996,6	961,7	87%
WIG20	987,1	932,1	768,9	766,0	78%
WIG40	102,3	102,3	102,3	102,3	100%
sWIG80	33,0	36,8	35,4	43,3	107%

NAJWIĘKSZE OBROTY (mIn PLN)

Ticker	WIG20		mWIG40		sWIG80	
	Obrót	Ticker	Obrót	Ticker	Obrót	Ticker
CDR	120,9	TPE	12,7	PXM	2,6	
PKN	117,6	ALR	12,5	R22	2,4	
KGH	91,0	ENA	10,1	TOR	2,0	
PKO	90,0	MIL	8,4	BML	1,7	
DNP	84,1	BDX	7,4	VOT	1,4	
ALE	71,6	TEN	7,2	GRN	1,3	
PEO	59,1	XTB	5,4	CIG	1,3	
PZU	57,3	11B	4,2	ECH	1,2	
LPP	42,3	LVC	4,1	MRB	1,1	
JSW	30,3	LWB	3,7	LBW	1,1	

NIECODZIENNE OBROTY (mIn PLN)

Ticker	WIG20		mWIG40		sWIG80	
	1D/3M	Ticker	1D/3M	Ticker	1D/3M	Ticker
LPP	211%	DAT	290%	ECH	1106%	
CDR	199%	BDX	264%	R22	475%	
CCC	168%	ENA	241%	NWG	474%	
ACP	166%	MIL	239%	SEN	451%	
PZU	124%	LVC	211%	BIO	346%	
PKO	117%	11B	207%	PCE	299%	
KGH	107%	MBR	202%	APT	245%	
PEO	107%	ALR	167%	GRN	238%	
KRU	103%	ZEP	128%	1AT	232%	
DNP	102%	TPE	126%	ACG	225%	

NAJWIĘKSZE ZMIANY

Ticker	Kurs	Zmiana	Ticker	Kurs	Zmiana
Najlepsze		WIG20	Najgorsze		
JSW	58,4	2,0%	CDR	129,9	-8,9%
PZU	34	0,2%	ALE	24,8	-4,5%
PKN	63,5	-0,2%	CCC	36,5	-4,4%
KRU	290,2	-0,2%	ACP	72,7	-4,1%
OPL	6,3	-0,6%	SPL	256,8	-3,7%

Najlepsze		mWIG40		Najgorsze	
ZEP	24,0	4,4%	TEN	134,3	-7,1%
WPL	100,0	2,1%	ENA	5,70	-5,0%
XTB	30,5	1,7%	MAB	22,4	-4,6%
LWB	39,8	1,5%	PKP	15,5	-4,5%
STH	17,9	0,6%	DAT	94,0	-4,1%

Najlepsze		sWIG80		Najgorsze	
PHN	12,8	3,2%	CLN	15,1	-6,9%
PCE	10,6	1,9%	SHO	27,2	-6,2%
RWL	14,1	1,1%	PXM	4,5	-5,5%
RBW	19,0	1,0%	RVU	55,0	-4,5%
SGN	22,7	0,9%	AMC	80,9	-4,1%

AB (Kupuj; 66,6 PLN)**Uchwała ZWZA w sprawie wypłaty 1,25 PLN dywidendy na akcję za rok obrotowy 2021/22**

- Dniem dywidendy jest 29 grudnia 2022 roku, a jej wypłata miała nastąpić 16 stycznia 2023 roku;
- DY=2,4%.

ALLEGRO.EU (Kupuj; 28 PLN)**Platforma wraca na pozycję lidera, jeśli chodzi o postrzeganie przez konsumentów – raport OC&C**

- Kolejnym sprzedawcą pod względem ocen jest Nike, a podium zamyka Rossmann;
- Sposób kupowania przez Polaków się zmienia, co stawia sprzedawców przed wyzwaniem, ale klienci nie zmieniają wszystkich nawyków i teraz dokonują ostrzejszej selekcji;
- Widoczna jest polaryzacja pomiędzy tym, co dla klientów jest priorytetowe i cenne, a tym co tylko funkcjonalnie niezbędne;
- Z danych w badaniu Bain&Company wynika, że 41% konsumentów w Polsce zwiększy wydatki online ze względu na sytuację makroekonomiczną.

BENEFIT SYSTEMS (Kupuj; 1000 PLN)**Przyjęcie polityki dywidendowej na lata 2023-2025**

Zarząd będzie rekomendował walnemu zgromadzeniu przeznaczenie na wypłatę dywidendy co najmniej 60% skonsolidowanego zysku netto za poprzedni rok obrotowy.

INFLACJA CPI

Listopad'22: 17,5% r/r / 0,7% m/m

	lis 21	gru 21	sty 22	lut 22	mar 22	kwi 22	maj 22	cze 22	lip 22	sie 22	wrz 22	paź 22	lis.22	Kons.	Waga
<i>r/r.</i>															
Ogółem	7,8%	8,6%	9,4%	8,5%	11,0%	12,4%	13,9%	15,5%	15,6%	16,1%	17,2%	17,9%	17,5%	17,4%	
Żywność i napoje bezalkoholowe	6,4%	8,6%	9,3%	7,6%	9,2%	12,7%	13,5%	14,2%	15,3%	16,1%	19,3%	22,0%	22,3%		26,6%
Użytkowanie mieszkania i nośniki energii	10,7%	11,2%	14,9%	14,3%	17,7%	19,5%	22,0%	24,2%	25,3%	27,4%	29,9%	28,7%	26,0%		19,3%
Transport	24,1%	22,7%	17,2%	9,9%	24,1%	21,1%	25,8%	33,4%	27,7%	19,5%	16,4%	17,3%	14,4%		9,5%
Napoje alkoholowe i wyroby tytoniowe	2,2%	2,5%	3,7%	4,6%	5,3%	5,9%	6,5%	7,0%	7,7%	8,3%	9,0%	9,9%	10,3%		6,3%
Restauracje i hotele	7,6%	8,4%	10,3%	11,5%	12,7%	14,1%	15,7%	15,9%	16,4%	16,7%	17,8%	18,5%	18,6%		4,8%
Odzież i obuwie	1,9%	2,9%	4,2%	3,5%	3,3%	3,7%	4,3%	4,4%	4,7%	5,2%	7,0%	7,0%	6,8%		4,5%
<i>m/m.</i>															
Ogółem	1,0%	0,9%	1,9%	-0,3%	3,3%	2,0%	1,7%	1,5%	0,5%	0,8%	1,6%	1,8%	0,7%	0,7%	
Żywność i napoje bezalkoholowe	1,3%	2,1%	2,6%	-1,0%	2,2%	4,1%	1,3%	0,7%	0,6%	0,8%	1,7%	2,7%	1,6%		26,6%
Użytkowanie mieszkania i nośniki energii	1,8%	0,7%	5,6%	-0,4%	3,2%	1,9%	2,5%	1,9%	1,3%	2,6%	2,7%	1,5%	0,1%		19,3%
Transport	1,7%	0,8%	-2,8%	-4,6%	17,5%	0,0%	3,4%	6,6%	-1,4%	-5,1%	-1,5%	3,1%	-0,8%		9,5%
Napoje alkoholowe i wyroby tytoniowe	0,2%	0,2%	1,7%	1,2%	1,0%	0,7%	0,8%	0,5%	0,8%	0,7%	0,8%	0,8%	0,5%		6,3%
Restauracje i hotele	1,1%	0,8%	2,2%	1,5%	1,2%	1,5%	2,4%	1,7%	1,3%	1,0%	1,7%	1,1%	1,2%		4,8%
Odzież i obuwie	0,0%	-0,5%	-2,9%	-1,1%	3,9%	3,0%	0,7%	-1,4%	-2,2%	-0,5%	4,8%	3,2%	-0,2%		4,5%

Źródło: Główny Urząd Statystyczny, PAP, Trigon DM

DEWELOPERZY I BUDOWNICTWO**BUDIMEX (Kupuj; 315 PLN)****Wybór oferty spółki na realizację budynku magazynowego w Białej Podlaskiej**

Łączna wartość zleceń z tym zamawiającym w okresie ostatnich 12 miesięcy wynosi 202,8mln PLN.

RAFAKO/MOSTOSTAL WARSZAWA

Spółki skierowały do Tauronu żądanie gwarancji zapłaty do ok. 109,8mln PLN

UNIBEP

Spółka zależna Unihouse ma umowę na przedszkole modułowe w Warszawie za 12,1mln PLN netto

Zakończenie inwestycji planowane jest na I kwartał 2024 roku.

PRZEMYSŁ**COGNOR HOLDING****Zakup 100% udziałów w Jap Industries, czeskim producencie elektrod grafitowych za 280mln CZK (~55mln PLN) [pozytywne]**

- W 2021 roku spółka Jap miała 879mln CZK przychodów (~175mln PLN), 115mln CZK zysku netto (~23mln PLN) oraz 158mln CZK EBITDA (31mln PLN). Za I półrocze wyniki te wyniosły odpowiednio: 611mln CZK (~122mln PLN), 109mln CZK (21mln PLN) oraz 139mln CZK (27mln PLN);

- SpedEx jest spółką wykonującą określone usługi, w tym logistyczne na rzecz Jap i nie prowadzi innej działalności.

RYNEK STALI

Koreańscy eksporterzy stali spodziewają się opłat za CBAM w II poł.'23

POZOSTAŁE**ACTION**

Uchylenie decyzji Izby Administracji Skarbowej przy WSA odnoszącej się do rozliczeń podatku VAT za VII-XII 2010

Wartość przedmiotu sporu wynosiła 3,4mln PLN.

POZOSTAŁE INFORMACJE

ATREM: Podpisanie ze spółką Barlinek Inwestycje umowy na budowę stacji elektroenergetycznej za kwotę 13,7mln PLN netto

DIGITREE GROUP: Podsumowanie wywiadu z prezesem zarządu

- W przyszłym roku spółka chce utrzymać kilkunastoprocentową dynamikę wzrostu przychodów;
- Spółka nie widzi masowego obniżania budżetów marketingowych przez klientów na przyszły rok;
- Ujawnienie się w akcjonariacie firmy Euvic nie wpływa na realizację strategii grupy.

EKO EXPORT: Potwierdzenie zamówienia na dostawy mikrosfer dla partnera z branży odlewniczej z Niemiec na I półrocze 2023 roku

Wartość zamówienia wynosi 1,5mln PLN.

LIBET: Spółka restrukturyzuje się i optymalizuje pracę zakładów

- Efekty działań powinny być widoczne od II kwartału przyszłego roku;
- Do tego czasu o wynikach spółki w dużym stopniu będą decydować: pogoda, popyt klientów, koszty zakupów energii i polityka cenowa.

PAMAPOL: Spółka wraz z Propinquus złożyły wniosek do UOKiK w sprawie utworzenia firmy Makłowicz i Synowie

Nowy podmiot ma zajmować się importem i dystrybucją, a w przyszłości także produkcją konserw mięsnych, dań gotowych, zup, smarowideł, sosów, makaronów, warzyw konserwowych, oliw oraz kanapek.

SECO/WARWICK: Cel w programie motywacyjnym to 26mln PLN zysku netto w 2023 roku

SERINUS ENERGY: Zakończenie instalacji wieży wiertniczej w złożu Sabria w Tunezji

T-BULL: Liczba pobrań gier w listopadzie 2022 roku na poziomie 6 mln

WOJAS: Przychody ze sprzedaży w listopadzie 2022 roku na poziomie 36,7mln PLN, -11,9% r./r.

W okresie styczeń-listopad 2022 roku przychody ze sprzedaży wyniosły 298,1mln PLN, co oznacza wzrost o 15,7% r./r.

XTPL: Potwierdzenie przyjęcia zamówienia na dostawę spółce HB Technology urządzenia do walidacji technologii wyświetlaczy micro OLED

INSIDER TRADING**ALLEGRO.EU**

CEO objął nieodpłatnie 330,5 tys. akcji w ramach program motywacyjnego.

BRASTER

Prezes zarządu kupił 6,2 tys. akcji @ 0,742-0,78 PLN.

GLOBAL COSMED

Członek zarządu sprzedał 10 tys. akcji @ 2,08 PLN.

GLOBAL COSMED

Wiceprezes zarządu kupił 10 tys. akcji @ 2,08 PLN.

R22

Prezes zarządu kupił 1,3 tys. akcji @ 41,95 PLN.

RELPOL

Członek RN kupił 1 tys. akcji @ 5,60 PLN.

SOPHARMA

Telso AD kupiło 585 akcji @ 4,48 BGN.

PROGRAM SKUPU AKCJI

ACTION

Nabycie 10,8 tys. akcji @ 14-79 PLN.

ZMIANY W ORGANACH

COMPREMUM

Rezygnacja p. Jacka Tucharza z pełnienia funkcji członka RN.

SKOTAN

Rezygnacja p. Kariny Wściubiak-Hankó z pełnienia funkcji członka RN.

UNIBEP

Powołanie p. Przemysława Janiszewskiego na stanowisko członka zarządu.

ZMIANY W AKCJONARIACIE

ED INVEST

Zmniejszenie zaangażowania przez p. Zofię Egierską z 32,90% do 0% kapitału i głosów.

ED INVEST

Zmniejszenie zaangażowania przez p. Jerzego Dyrz z 28,95% do 0% kapitału i głosów.

ED INVEST

Zwiększenie zaangażowania przez Vesper Capital z 0% do 61,85% kapitału i głosów.

TRANSAKCJE PAKIETOWE

BENEFIT SYSTEMS

Wolumen: 650 @ 462,00

% kapitału: 0,02

IDM

Wolumen: 93,8 tys. @ 1,00

% kapitału: 0,21

PEKAO

Wolumen: 27,1 tys. @ 84,46

% kapitału: 0,01

PURE BIOLOGICS

Wolumen: 510 tys. @ 20,00

% kapitału: 22,63

SFD

Wolumen: 36,1 tys. @ 2,45

% kapitału: 0,08

OBLIGACJE

DEVELIA

Dokonanie warunkowego przydziału obligacji serii P2022A o wartości nominalnej 15,4mln PLN.

KALENDARZ KORPORACYJNY

DYWIDENDY

Spółka	Wydarzenie
wtorek, 20 grudzień 2022	
DEBICA	Dzień wypłaty dywidendy (2,32 PLN na akcję)
środa, 21 grudzień 2022	
PANOVA	Dzień wypłaty dywidendy (0,60 PLN na akcję)

WYNIKI FINANSOWE

LISTOPAD	Poniedziałek	Wtorek	Środa	Czwartek	Piątek
01-04				DNP, PEO, ASB, ING, SHO	ALR, VGO
07-11	ATC, ERB, OND, TOA	MBK, KRU, MBR, XTB	ATT, BFT, EAT, GPW, SLV, ACG, AMB, BML, OPN, ICE, DAD, MGT, INPST	PKO, EUR, KER, BNPPPL, BRS, CSR, BRS	SMT
14-18	CPS, FMF, BHW, GMV	DVL, MRC, AML, SHO, STP	KGH, DOM, ART, GTC, MLS, MLG, R22, UNT, VRC	11B, APR, CAR, CMR, NEU, 1AT, APT, ANR, SKA, VRG, WLT	AGO, CDL, FRO, NWG, RBW, RWL, RLP, TOR
21-25	ABE (20.11), TEN	PGE, DAT, HUG, WPL, FTE, SNT	ACP, LWB, ENA, PEP, STH, TPE, CLN, CMP, RVU	PZU, GPP, MAB, PKP, PEP, ARH, CTX, CRJ, K2H, MFO	AMC, PTG, VOT
28-30	CDR, JSW, BBT, PCF	PKN, BMC, CIE, ECH, KGL, MRC, MRB, PLW, ZEP	ALE, LVC		

GRUDZIEŃ	Poniedziałek	Wtorek	Środa	Czwartek	Piątek
01-02				CCC	
05-09					
12-16		PCO	LPP		
19-23					
26-30					

TRIGON DM COVERAGE

Spółka	Ticker	Rekomendacja	TP	Kurs	Upside	Market Cap	P/E				P/BV			ROE		ESG*
							22P	23P	24P	22P	23P	24P	22P	23P	24P	
Alior	ALR	Kupuj	44,0	33,7	19%	4 400	6,7	4,4	4,6	0,8	0,7	0,6	12%	15%	13%	23
BNP Paribas PL	BNPPPL	Trzymaj	59,0	58,6	1%	8 649	21,0	5,8	5,3	0,8	0,7	0,6	4%	12%	11%	---
Handlowy	BHW	Kupuj	83,0	70,1	14%	9 159	6,2	6,1	7,5	1,2	1,1	1,1	20%	18%	15%	39
ING	ING	Sprzedaj	150	155,2	0%	20 192	10,0	5,5	6,4	2,4	1,8	1,6	24%	32%	25%	49
mBank	MBK	Kupuj	365	285,0	21%	12 090	---	6,7	4,6	1,0	0,9	0,7	-4%	13%	16%	38
Millennium	MIL	Trzymaj	4,6	4,6	1%	5 532	---	---	3,2	1,3	1,5	1,0	-37%	-17%	32%	52
Pekao	PEO	Kupuj	108	84,1	25%	22 079	9,1	4,3	5,4	1,0	0,9	0,8	11%	20%	16%	55
PKO BP	PKO	Kupuj	40,0	29,2	33%	36 538	13,0	6,0	5,2	1,1	1,0	0,9	9%	17%	18%	52
Santander	SPL	Kupuj	330	256,8	25%	26 242	12,1	8,0	5,5	1,0	0,9	0,8	8%	11%	14%	54
Kruk	KRU	Kupuj	380	290,2	10%	5 606	7,1	7,3	7,6	1,8	1,5	1,4	25%	21%	19%	8
PZU	PZU	Kupuj	36,0	33,7	-7%	29 109	9,6	7,7	8,1	2,0	2,2	2,3	20%	28%	28%	57

Spółka	Ticker	Rekomendacja	TP	Kurs	Upside	Market Cap	P/E				EVEBITDA			DY		ESG*
							22P	23P	24P	22P	23P	24P	22P	23P	24P	
11bit Studios	11B	Trzymaj	555	540,0	-3%	1 285	48,3	11,7	11,7	37,6	7,8	7,2	0%	0%	8%	13
AB	ABE	Kupuj	66,6	51,7	14%	837	6,6	6,9	7,0	5,3	5,8	5,6	5%	5%	5%	---
AC	ACG	Trzymaj	29,0	28,7	-2%	289	8,6	8,3	7,5	6,2	5,7	5,5	7%	9%	9%	---
Allegro	ALE	Kupuj	28,0	24,8	1%	26 254	47,0	29,0	24,6	15,7	13,3	11,3	0%	0%	0%	80
Alumetal	AML	Kupuj	82,6	72,3	10%	1 130	5,2	9,1	8,7	4,6	6,3	5,7	9%	9%	9%	---
Ambra	AMB	Trzymaj	20,7	19,9	4%	502	9,7	11,7	10,5	5,0	5,1	4,7	5%	5%	6%	---
Amica	AMC	Trzymaj	91,0	80,9	-22%	629	---	20,6	8,7	19,4	5,8	4,3	4%	0%	2%	---
Amrest	EAT	Zawieszona		19,4	-	4 251	---	---	---	---	---	---	---	---	---	74
Answear.com	ANR	Kupuj	31,9	23,8	22%	416	19,2	16,7	10,4	9,8	10,9	7,8	0%	0%	0%	---
Archicom	ARH	Trzymaj	20,0	18,0	6%	462	4,3	6,0	7,8	2,9	3,0	4,7	7%	15%	11%	---
Arctic Paper	ATC	Kupuj	36,8	20,7	86%	1 434	1,9	3,9	5,2	1,1	1,8	2,1	2%	13%	6%	---
Artifex Mundi	ART	Kupuj	8,4	5,8	42%	69	4,7	4,3	3,8	0,4	0,1	---	0%	0%	0%	---
Asseco BS	ABS	Trzymaj	33,0	32,6	1%	1 089	13,3	11,7	10,9	8,6	7,7	7,1	7%	7%	8%	---
Asseco Poland	ACP	Trzymaj	78,0	72,7	5%	6 034	11,7	12,0	11,6	2,4	2,2	1,9	5%	6%	6%	52
Asseco SEE	ASE	Trzymaj	48,0	45,0	2%	2 335	11,5	12,9	12,2	7,3	6,7	6,3	3%	4%	4%	---
Atal	1AT	Trzymaj	35,0	33,3	-13%	1 289	3,4	4,6	5,8	3,3	4,5	5,9	18%	21%	15%	---
Auto Partner	APR	Kupuj	18,6	13,2	44%	1 729	8,3	8,0	7,0	6,3	6,1	5,7	2%	3%	4%	---
Azoty	ATT	Kupuj	39,9	34,9	-8%	3 458	2,3	14,3	5,0	3,4	7,6	4,2	0%	0%	0%	28
Benefit Systems	BFT	Kupuj	1 000	656,0	29%	1 924	16,2	14,2	11,7	7,9	6,2	5,5	0%	2%	3%	37
BoomBit	BBT	Kupuj	20,0	11,5	81%	155	15,9	7,2	6,0	4,5	2,7	2,4	7%	5%	11%	---
Budimex	BDX	Kupuj	315	281,5	-4%	7 187	14,3	13,9	13,4	6,8	5,5	5,3	8%	7%	7%	60
Captor Therapeutics	CTX	Kupuj	233	167,0	39%	696	---	---	---	---	---	---	---	---	---	---
CCC	CCC	Trzymaj	35,0	36,5	7%	2 003	---	---	---	6,2	6,7	5,5	0%	0%	0%	63
CD Projekt	CDR	Kupuj	155	129,9	19%	13 090	37,3	28,0	42,0	25,2	17,7	27,4	1%	0%	0%	62
Celon	CLN	Kupuj	45,7	15,1	201%	773	---	---	---	101,4	679,6	173,0	0%	2%	2%	---
Ciech	CIE	Kupuj	49,3	41,0	16%	2 160	5,4	7,3	8,3	3,7	3,7	3,7	4%	5%	7%	42
Comarch	CMR	Kupuj	202	172,0	19%	1 399	12,8	11,9	10,6	4,4	4,5	4,0	2%	5%	6%	---
Comp	CMP	Kupuj	52,0	44,9	7%	252	---	13,9	8,9	6,0	4,5	4,0	7%	7%	7%	---
Cyfrowy Polsat	CPS	Kupuj	22,0	17,6	19%	11 256	12,3	16,1	9,9	6,3	7,0	6,7	7%	6%	6%	70
Dadelo	DAD	Kupuj	11,3	9,8	17%	114	53,0	24,8	14,7	16,2	10,9	7,2	2%	0%	2%	---
Develia	DVL	Sprzedaj	2,0	2,5	-31%	1 097	6,1	7,9	8,2	5,2	6,2	7,7	18%	10%	9%	6
Dino Polska	DNP	Zawieszona		378,2	-23%	37 079	34,6	26,9	21,0	21,6	17,1	13,4	0%	0%	0%	39
Dom Development	DOM	Trzymaj	95,0	87,8	3%	2 243	5,7	7,2	9,3	4,3	5,8	7,4	12%	14%	10%	---
Echo Investment	ECH	Kupuj	3,8	3,2	24%	1 331	7,1	5,4	4,7	7,2	7,6	7,7	16%	10%	20%	---
Erbud	ERB	Kupuj	40,0	35,1	5%	425	150,0	5,7	3,2	9,2	4,2	1,0	5%	0%	0%	---
Enea	ENA	Kupuj	6,7	5,7	21%	3 523	11,4	1,6	1,9	3,3	1,3	1,0	0%	0%	0%	27

*S&P Global ESG Scores ([LINK](#)), Metodologia S&P Global ESG Scores ([LINK](#))

TRIGON DM COVERAGE

Spółka	Ticker	Rekomendacja	TP	Kurs	Upside	Market Cap	P/E			EVEBITDA			DY		ESG*	
							22P	23P	24P	22P	23P	24P	22P	23P		24P
Eurocash	EUR	Zawieszona		13,4	-	1 862	---	---	---	---	---	---	---	---	---	37
Famur	FMF	Kupuj	4,2	3,1	47%	1 782	11,8	6,7	6,9	3,6	2,7	2,2	0%	0%	0%	48
Ferro	FRO	Trzymaj	25,0	22,8	10%	484	7,5	6,6	6,0	5,6	5,2	4,9	7%	6%	8%	---
Forte	FTE	Zawieszona		19,7	-	471	---	---	---	---	---	---	---	---	---	---
GPW	GPW	Kupuj	40,0	35,0	14%	1 469	10,4	10,2	10,2	6,1	6,1	5,8	8%	8%	8%	22
Grupa Pracuj	GPP	Kupuj	60,0	44,1	36%	3 010	15,7	15,5	13,0	12,1	11,0	9,3	5%	4%	4%	---
GTC	GTC	Sprzedaj	6,0	6,2	-11%	4 097	13,3	14,1	8,6	17,5	19,1	14,5	1%	1%	1%	---
Huuuge	HUG	Kupuj	31,6	22,2	36%	1 870	9,5	9,3	10,4	3,3	2,5	2,0	0%	0%	0%	---
Inter Cars	CAR	Kupuj	600	459,5	15%	6 510	8,7	7,9	7,1	7,1	6,3	5,8	0%	1%	1%	---
JSW	JSW	Kupuj	69,2	58,4	19%	6 852	0,9	2,6	4,3	0,1	---	---	0%	0%	0%	32
K2 Holding	K2H	Kupuj	30,0	26,1	19%	64	15,2	10,9	9,5	4,1	3,5	3,3	4%	4%	21%	---
Kęty	KTY	Trzymaj	590	538,0	16%	5 192	7,4	9,3	8,4	6,2	7,3	6,8	10%	11%	10%	20
KGHM	KGH	Sprzedaj	95,0	126,0	-33%	25 190	4,1	18,5	10,9	4,3	7,9	5,8	2%	2%	2%	39
LPP	LPP	Kupuj	14 055	9 980,0	23%	18 505	16,8	14,6	10,3	9,4	7,3	5,6	4%	4%	4%	53
Mabion	MAB	Zawieszona		22,4	-	362	---	---	---	---	---	---	---	---	---	---
Mangata	MGT	Kupuj	103	69,8	43%	466	4,8	5,2	4,8	4,1	4,3	3,9	7%	8%	8%	---
Medinice	ICE	Kupuj	31,5	12,9	146%	81	---	---	---	---	---	---	0%	0%	0%	---
MFO	MFO	Kupuj	45,2	31,0	85%	205	3,0	5,0	4,5	2,0	3,5	3,9	13%	10%	10%	---
Molecure	MOC	Kupuj	26,2	14,8	66%	208	---	---	---	---	---	---	0%	0%	0%	---
Neuca	NEU	Trzymaj	635	600,0	-5%	2 652	17,8	18,4	16,1	8,9	9,4	8,3	2%	2%	2%	71
Newag	NWG	Kupuj	17,7	15,6	13%	702	14,7	9,3	7,6	6,8	5,8	5,0	2%	3%	5%	---
Onde	OND	Kupuj	11,6	11,4	1%	626	126,2	8,9	3,5	27,7	8,3	2,1	0%	0%	5%	---
Oponeo.pl	OPN	Kupuj	50,0	36,7	31%	511	21,0	16,6	13,0	5,6	5,2	4,3	4%	2%	2%	---
Orange	OPL	Kupuj	7,0	6,3	5%	8 242	11,5	14,0	11,7	4,0	4,2	3,9	4%	4%	8%	33
PCF Group	PCF	Trzymaj	44,4	40,0	8%	1 198	33,1	47,5	13,0	21,4	19,8	6,0	1%	0%	0%	---
Pepco Group	PCO	Kupuj	59,2	38,1	58%	21 931	21,2	19,5	14,9	---	---	---	0%	0%	0%	36
PGE	PGE	Trzymaj	7,4	6,6	14%	14 759	3,9	3,7	4,4	2,2	1,8	1,7	0%	0%	0%	32
PKN Orlen	PKN	Kupuj	90,0	63,5	34%	73 697	2,2	6,9	5,2	1,5	2,1	2,2	3%	4%	4%	65
Playway	PLW	Kupuj	400	352,0	2%	2 323	18,2	14,5	11,5	14,8	11,8	9,3	5%	4%	6%	---
Ryu Therapeutics	RVU	Restricted	-	55,0	-	1 010	---	---	---	---	---	---	---	---	---	---
R22	R22	Kupuj	52,2	44,5	17%	631	24,2	16,7	14,1	13,1	10,3	8,6	2%	0%	0%	---
Rainbow	RBW	Zawieszona		19,0	-	276	---	---	---	---	---	---	---	---	---	---
Rawiplug	RWL	Kupuj	22,1	14,1	69%	457	3,7	4,4	3,9	3,6	3,5	3,2	4%	6%	6%	---
Selvita	SLV	Kupuj	104	81,6	27%	1 498	64,5	30,1	19,2	20,9	12,8	10,2	0%	0%	0%	---
Shoper	SHO	Kupuj	35,0	27,2	36%	774	34,3	25,3	18,0	21,2	15,5	11,4	3%	3%	3%	---
Stalprodukt	STP	Kupuj	368	244,5	59%	1 364	3,0	7,4	10,1	1,1	1,2	0,9	8%	4%	4%	3
STS Holding	STH	Kupuj	23,7	17,9	32%	2 802	16,8	13,9	11,9	10,4	8,9	7,5	4%	6%	7%	---
Śnieżka	SKA	Trzymaj	62,0	62,6	-7%	790	26,9	15,9	14,6	10,7	8,9	8,1	4%	2%	3%	29
Tauron	TPE	Trzymaj	2,2	2,0	-6%	3 575	---	2,2	1,7	6,0	3,6	2,8	0%	0%	0%	---
Ten Square Games	TEN	Zawieszona		134,3	-	985	---	---	---	---	---	---	---	---	---	---
TIM	TIM	Kupuj	48,0	28,1	71%	624	---	---	---	---	---	---	---	---	---	---
Toya	TOA	Kupuj	6,0	5,1	9%	379	5,8	5,5	5,2	4,7	4,6	4,0	0%	3%	5%	---
Unimot	UNT	Kupuj	111,2	92,1	-	755	2,8	5,5	7,0	2,6	4,3	6,2	0%	11%	6%	---
VRG	VRG	Zawieszona		3,5	-	809	---	---	---	---	---	---	---	---	---	---
Wielton	WLT	Kupuj	8,6	7,1	4%	429	4,5	8,6	5,3	5,3	5,3	4,1	0%	0%	0%	---
Wirtualna Polska	WPL	Kupuj	112	100,0	5%	2 928	15,9	15,3	13,1	10,3	8,4	7,6	1%	2%	2%	---
XTB	XTB	Kupuj	35,6	30,5	4%	3 585	4,7	9,4	8,7	2,2	4,7	4,1	5%	16%	8%	---

*S&P Global ESG Scores ([LINK](#)), Metodologia S&P Global ESG Scores ([LINK](#))

MUNDIAL 2022

FAZA PUCHAROWA

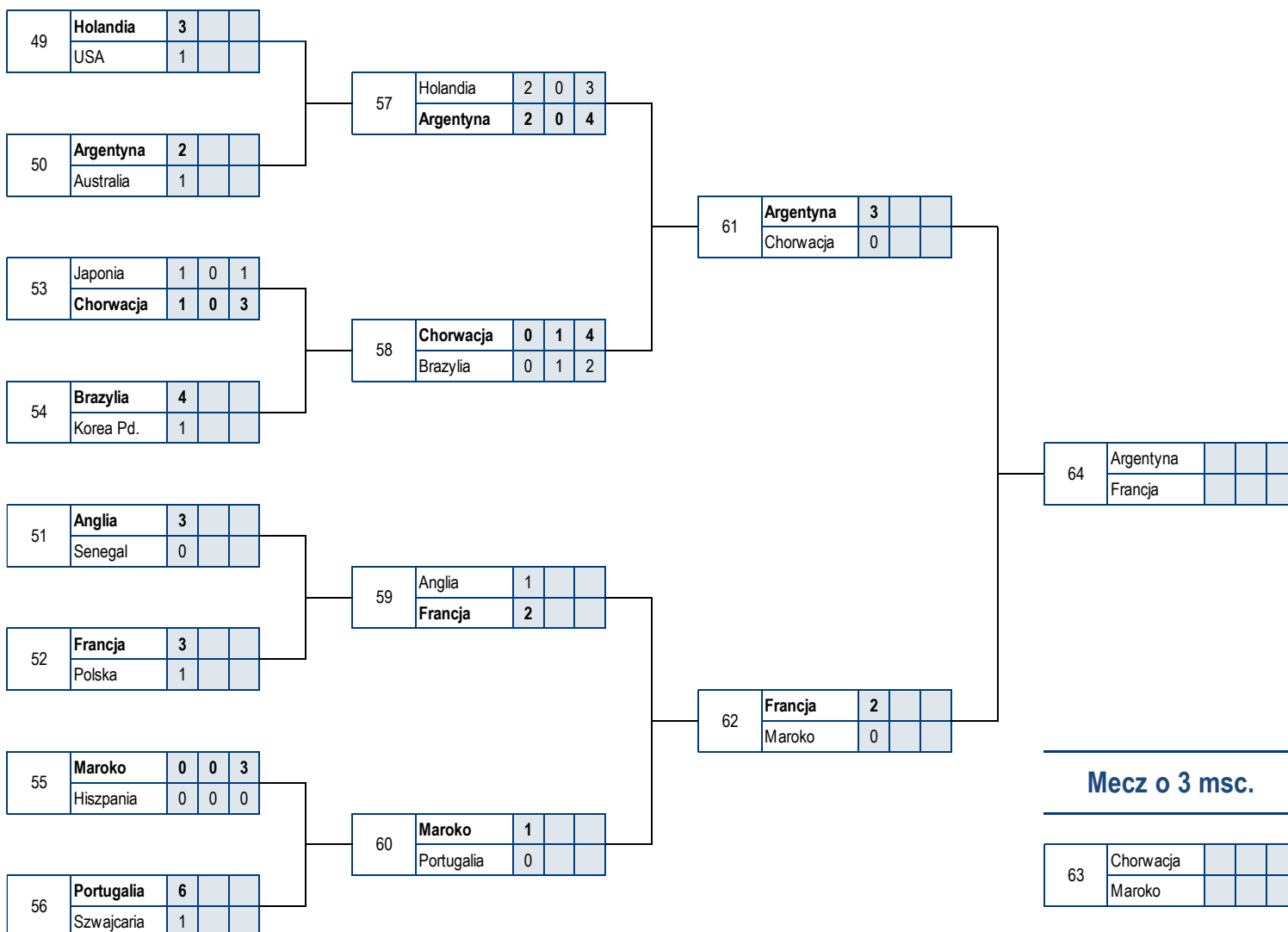
49	Sobota	3 gru	16:00	Holandia		3	:	1		USA
50	Sobota	3 gru	20:00	Argentyna		2	:	1		Australia
51	Niedziela	4 gru	16:00	Anglia		3	:	0		Senegal
52	Niedziela	4 gru	20:00	Francja		3	:	1		Polska
53	Poniedziałek	5 gru	16:00	Japonia		1 (1)	:	1 (3)		Chorwacja
54	Poniedziałek	5 gru	20:00	Brazylia		4	:	1		Korea Pd.
55	Wtorek	6 gru	16:00	Maroko		0 (3)	:	0 (0)		Hiszpania
56	Wtorek	6 gru	20:00	Portugalia		6	:	1		Szwajcaria
57	Piątek	9 gru	20:00	Holandia		2 (3)	:	2 (4)		Argentyna
58	Piątek	9 gru	16:00	Chorwacja		1 (4)	:	1 (2)		Brazylia
59	Sobota	10 gru	20:00	Anglia		1	:	2		Francja
60	Sobota	10 gru	16:00	Maroko		1	:	0		Portugalia
61	Wtorek	13 gru	20:00	Argentyna		3	:	0		Chorwacja
62	Środa	14 gru	20:00	Francja		2	:	0		Maroko
63	Sobota	17 gru	16:00	Chorwacja		:	:	:		Maroko
64	Niedziela	18 gru	16:00	Argentyna		:	:	:		Francja

1/8

Ćwierćfinały

Półfinały

Finał











MUNDIAL 2022





FAZA GRUPOWA





1	Niedziela	20 lis	17:00	Grupa A	Katar		0 : 2		Ekwador
2	Poniedziałek	21 lis	17:00	Grupa A	Senegal		0 : 2		Holandia
3	Poniedziałek	21 lis	14:00	Grupa B	Anglia		6 : 2		Iran
4	Poniedziałek	21 lis	20:00	Grupa B	USA		1 : 1		Walia
5	Wtorek	22 lis	11:00	Grupa C	Argentyna		1 : 2		Arabia Saudyjska
6	Wtorek	22 lis	14:00	Grupa D	Dania		0 : 0		Tunezja
7	Wtorek	22 lis	17:00	Grupa C	Meksyk		0 : 0		Polska
8	Wtorek	22 lis	20:00	Grupa D	Francja		4 : 1		Australia
9	Środa	23 lis	11:00	Grupa F	Maroko		0 : 0		Chorwacja
10	Środa	23 lis	14:00	Grupa E	Niemcy		1 : 2		Japonia
11	Środa	23 lis	17:00	Grupa E	Hiszpania		7 : 0		Kostaryka
12	Środa	23 lis	20:00	Grupa F	Belgia		1 : 0		Kanada
13	Czwartek	24 lis	11:00	Grupa G	Szwajcaria		1 : 0		Kamerun
14	Czwartek	24 lis	14:00	Grupa H	Urugwaj		0 : 0		Korea Południowa
15	Czwartek	24 lis	17:00	Grupa H	Portugalia		3 : 2		Ghana
16	Czwartek	24 lis	20:00	Grupa G	Brazylia		2 : 0		Serbia
17	Piątek	25 lis	11:00	Grupa B	Walia		0 : 2		Iran
18	Piątek	25 lis	14:00	Grupa A	Katar		1 : 3		Senegal
19	Piątek	25 lis	17:00	Grupa A	Holandia		1 : 1		Ekwador
20	Piątek	25 lis	20:00	Grupa B	Anglia		0 : 0		USA
21	Sobota	26 lis	11:00	Grupa D	Tunezja		0 : 1		Australia
22	Sobota	26 lis	14:00	Grupa C	Polska		2 : 0		Arabia Saudyjska
23	Sobota	26 lis	17:00	Grupa D	Francja		2 : 1		Dania
24	Sobota	26 lis	20:00	Grupa C	Argentyna		2 : 0		Meksyk
25	Niedziela	27 lis	11:00	Grupa E	Japonia		0 : 1		Kostaryka
26	Niedziela	27 lis	14:00	Grupa F	Belgia		0 : 2		Maroko
27	Niedziela	27 lis	17:00	Grupa F	Chorwacja		4 : 1		Kanada
28	Niedziela	27 lis	20:00	Grupa E	Hiszpania		1 : 1		Niemcy
29	Poniedziałek	28 lis	11:00	Grupa G	Kamerun		3 : 3		Serbia
30	Poniedziałek	28 lis	14:00	Grupa H	Korea Południowa		2 : 3		Ghana
31	Poniedziałek	28 lis	17:00	Grupa G	Brazylia		1 : 0		Szwajcaria
32	Poniedziałek	28 lis	20:00	Grupa H	Portugalia		2 : 0		Urugwaj
33	Wtorek	29 lis	16:00	Grupa A	Ekwador		1 : 2		Senegal
34	Wtorek	29 lis	16:00	Grupa A	Holandia		2 : 0		Katar
35	Wtorek	29 lis	20:00	Grupa B	Walia		0 : 3		Anglia
36	Wtorek	29 lis	20:00	Grupa B	Iran		0 : 1		USA
37	Środa	30 lis	16:00	Grupa D	Australia		1 : 0		Dania
38	Środa	30 lis	16:00	Grupa D	Tunezja		1 : 0		Francja
39	Środa	30 lis	20:00	Grupa C	Polska		0 : 2		Argentyna
40	Środa	30 lis	20:00	Grupa C	Arabia Saudyjska		1 : 2		Meksyk
41	Czwartek	1 gru	16:00	Grupa F	Chorwacja		0 : 0		Belgia
42	Czwartek	1 gru	16:00	Grupa F	Kanada		1 : 2		Maroko
43	Czwartek	1 gru	20:00	Grupa E	Japonia		2 : 1		Hiszpania
44	Czwartek	1 gru	20:00	Grupa E	Kostaryka		2 : 4		Niemcy
45	Piątek	2 gru	16:00	Grupa H	Ghana		0 : 2		Urugwaj
46	Piątek	2 gru	16:00	Grupa H	Korea Południowa		2 : 1		Portugalia
47	Piątek	2 gru	20:00	Grupa G	Serbia		2 : 3		Szwajcaria
48	Piątek	2 gru	20:00	Grupa G	Kamerun		1 : 0		Brazylia





TABELA WYNIKÓW





GRUPA A	PL	W	D	L	GD	PKT
 Holandia	3	2	1	0	5 - 1	7
 Senegal	3	2	0	1	5 - 4	6
 Ekwador	3	1	1	1	4 - 3	4
 Katar	3	0	0	3	1 - 7	0





GRUPA B	PL	W	D	L	GD	PKT
 Anglia	3	2	1	0	9 - 2	7
 USA	3	1	2	0	2 - 1	5
 Iran	3	1	0	2	4 - 7	3
 Walia	3	0	1	2	1 - 6	1





GRUPA C	PL	W	D	L	GD	PKT
 Argentyna	3	2	0	1	5 - 2	6
 Polska	3	1	1	1	2 - 2	4
 Meksyk	3	1	1	1	2 - 3	4
 Arabia Saudyjska	3	1	0	2	3 - 5	3

GRUPA D	PL	W	D	L	GD	PKT
 Francja	3	2	0	1	6 - 3	6
 Australia	3	2	0	1	3 - 4	6
 Tunezja	3	1	1	1	1 - 1	4
 Dania	3	0	1	2	1 - 3	1

GRUPA E	PL	W	D	L	GD	PKT
 Japonia	3	2	0	1	4 - 3	6
 Hiszpania	3	1	1	1	9 - 3	4
 Niemcy	3	1	1	1	6 - 5	4
 Kostaryka	3	1	0	2	3 - 11	3

GRUPA F	PL	W	D	L	GD	PKT
 Maroko	3	2	1	0	4 - 1	7
 Chorwacja	3	1	2	0	4 - 1	5
 Belgia	3	1	1	1	1 - 2	4
 Kanada	3	0	0	3	2 - 7	0

GRUPA G	PL	W	D	L	GD	PKT
 Brazylia	3	2	0	1	3 - 1	6
 Szwajcaria	3	2	0	1	4 - 3	6
 Kamerun	3	1	1	1	4 - 4	4
 Serbia	3	0	1	2	5 - 8	1

GRUPA H	PL	W	D	L	GD	PKT
 Portugalia	3	2	0	1	6 - 4	6
 Korea Południowa	3	1	1	1	4 - 4	4
 Urugwaj	3	1	1	1	2 - 2	4
 Ghana	3	1	0	2	5 - 7	3

Lp.	Strzelec	Kraj	Bramki
1.	Kylian Mbappe	Francja	5
	Lionel Messi	Argentyna	5
3.	Julián Álvarez	Argentyna	4
	Olivier Giroud	Francja	4
5.	Álvaro Morata	Hiszpania	3
	Bukayo Saka	Anglia	3
	Cody Gakpo	Holandia	3
	Enner Valencia	Ekwador	3
	Goncalo Ramos	Portugalia	3
	Marcus Rashford	Anglia	3
	Richarlison	Brazylia	3
12.	Aleksandar Mitrovic	Serbia	2
	Andrej Kramaric	Chorwacja	2
	Breel Embolo	Szwajcaria	2
	Bruno Fernandes	Portugalia	2
	Ferran Torres	Hiszpania	2
	Giorgian De Arrascaeta	Urugwaj	2
	Harry Kane	Anglia	2
	Kai Havertz	Niemcy	2
	Mehdi Taremi	Iran	2
	Mohammed Kudus	Ghana	2
	Neymar	Brazylia	2
	Niclas Füllkrug	Niemcy	2
	Rafael Leão	Portugalia	2
	Ritsu Doan	Japonia	2
	Robert Lewandowski	Polska	2
	Salem Al-Dawsari	Arabia Saudyjska	2
	Vincent Aboubakar	Kamerun	2
	Wout Weghorst	Holandia	2
	Youssef En-Nesyri	Maroko	2
31.	Abdelhamid Sabiri	Maroko	1



FIFA WORLD CUP Qatar 2022

Trigon Dom Maklerski S.A.

Plac Unii, Budynek B, ul. Puławska 2, 02-566 Warszawa

T: +48 22 330 11 11 | F: +48 22 330 11 12

W: <http://www.trigon.pl> | E: repcja@trigon.pl



EQUITY RESEARCH TEAM

Grzegorz Kujawski, Head of Research
Konsument, Finanse

Maciej Marcinowski, Deputy Head of Research
Strategia, Banki, Finanse

Kacper Koproń
Gaming, TMT

Katarzyna Kosiorek
Biotechnologia

Michał Kozak
Paliwa, Chemia, Energetyka

Dominik Niszc
TMT

Łukasz Rudnik
Przemysł, Wydobycie

David Sharma
Budownictwo, Deweloperzy, Materiały budowlane

SALES & TRADING TEAM

Paweł Szczepański, Head of Sales

Michał Sopiński, Deputy Head of Sales

Paweł Czupryński

Maciej Senderek

Hubert Kwiecień

DISCLAIMER

Trigon Dom Maklerski S.A. | ul. Mogilska 65 | 31-545 Kraków | Sąd Rejonowy dla Krakowa-Śródmieścia w Krakowie XI Wydział Gospodarczy KRS | NIP 676-10-44-221 | KRS 000033118. Trigon Dom Maklerski S.A. działa pod nadzorem Komisji Nadzoru Finansowego. Niniejsze opracowanie ma charakter promocyjny i została przygotowana przez zespół analityczny Trigon Dom Maklerski S.A. wyłącznie w celach informacyjnych i nie stanowi rekomendacji w rozumieniu przepisów "Rozporządzenia Ministra Finansów z dnia 19 października 2005 r. w sprawie informacji stanowiących rekomendacje dotyczące instrumentów finansowych, lub ich emitentów lub wystawców (Dz. U. z 2005 r. Nr 206, poz. 1715). Przedstawione dane historyczne odnoszą się do przeszłości. Wyniki osiągnięte w przeszłości nie stanowią gwarancji ich osiągnięcia w przyszłości. Trigon Dom Maklerski S.A. nie ponosi odpowiedzialności za decyzje inwestycyjne podjęte na podstawie niniejszego opracowania ani za szkody poniesione w wyniku tych decyzji inwestycyjnych, nie gwarantuje także dokładności ani kompletności opracowania, nie udziela również żadnego zapewnienia, że podane w opracowaniu twierdzenia dotyczące przyszłości sprawdzą się. Inwestowanie w instrumenty finansowe wiąże się z wysokim ryzykiem utraty części lub całości zainwestowanych środków. Publikowanie, rozpowszechnianie, kopiowanie lub wykorzystywanie w jakikolwiek inny sposób w części lub całości niniejszego opracowania wymaga uprzedniej pisemnej zgody Trigon Domu Maklerskiego S.A.