

# Daily

Poland | Equity Research

Research Department

[research@trigon.pl](mailto:research@trigon.pl)[www.trigon.pl](http://www.trigon.pl)

## HIGHLIGHTS

### WYNIKI FINANSOWE

**LPP:** Wyniki 3Q'22/23: dalsza poprawa KPIs Sinsay, rentowność pod presją likwidacji nadmiarowej kolekcji [neutralne]

### FINANSE

**VOTUM:** Zakończenie niepowodzeniem negocjacji w sprawie sprzedaży udziałów w spółce zależnej Polskie Centrum Rehabilitacji Funkcjonalnej Votum

**VOTUM:** W listopadzie grupa pozyskała ponad 1,2 tys. umów w segmencie dochodzenia roszczeń z tytułu umów bankowych

### ENERGETYKA I WYDOBYCIE

**TAURON:** Spełnienie warunków umowy sprzedaży Tauron Wydobyć

**ONDE:** Wywiad z CEO – Parkiet [lekkie pozytywne]

**ENERGETYKA:** URE może ustalić taryfę G na poziomie 1000 PLN/MWh - Parkiet

**ENERGETYKA:** Produkcja EE w Polsce w listopadzie.

**ENERGETYKA:** MAP uzgodnił ze związkami zawodowymi umowę społeczną ws. spin-offu aktywów węglowych

### PALIWA I CHEMIA

**PKN ORLEN:** Komentarz dot. nadzwyczajnego podatku w 2023r.

**CIECH:** 10,5 mln PLN zwrotu kolejnego podatku w 2023r.

### TMT

**RYNEK TV:** Do sejmu trafił projekt ustawy o prawie komunikacji elektronicznej

### KONSUMENT

**ALLEGRO.EU:** Upoważnienie członków Rady Dyrektorów do przyjęcia programu skupu akcji własnych obejmujących do 1,5 mln papierów

**LPP:** Podsumowanie po prezentacji wyników za III kw.'22/23

**DADELO:** Podsumowanie wywiadu z prezesem zarządu

**RYNEK KLUBÓW FITNESS:** Medicover przejął 18 klubów fitness w Krakowie i na Górnym Śląsku

TRIGON DM COVERAGE

[REKOMENDACJE](#)

KALENDARIUM KORPORACYJNE

[DYWIDENDY](#)[WYNIKI FINANSOWE](#)

STREFA KIBICA

[MUNDIAL 2022](#)[TABELA WYNIKÓW](#)

## WYNIKI FINANSOWE

## LPP (Kupuj; 14 000 PLN)

Wyniki 3Q'22/23: dalsza poprawa KPIs Sinsay, rentowność pod presją likwidacji nadmiarowej kolekcji [neutralne]

mIn PLN	3Q21/22*	4Q21/22	1Q22/23	2Q22/23	3Q22/23	Y/Y	Q/Q	3Q22/23P	Kons.
Przychody	3 134	4 123	3 034	4 341	4 367	39%	1%	4457	4304
Offline	2 296	2 850	2 046	3 116	3 334	45%	7%		
Online	838	1 273	988	1 225	1 032	23%	-16%		
LFL	22,7%	81,6%	51,3%	3,7%	4,6%	-18,1p.p.	0,9p.p.		
EBITDA	862	306	438	667	798	-7%	20%	799	799
EBIT	620	-21	187	395	512	-18%	29%	521	526
Zysk netto	486	-155	268	246	396	-19%	61%	352	387
MBnS	58,3%	60,6%	53,3%	52,0%	51,2%	-7,1p.p.	-0,8p.p.	53,6%	
Wsk. SG&A	38,7%	46,8%	46,8%	41,6%	38,2%	-0,5p.p.	-3,5p.p.	41,3%	
Saldo poz. dział. oper.	24	-591	-12	-53	88	259%	-		
Koszty sklepów własnych / mkw.	156	166	166	193	196	26%	2%		
Koszty centrali i e-commerce	670	1 017	722	941	899	34%	-4%		
Zapasy	2962	3864	3663	4445	3479	17%	-22%		
Zapasy / mkw.	1702	2057	2529	3067	2259	33%	-26%		
Cykl konwersji gotówki (dni)	-67	-67	-87	-51	-22	45	29		
Powierzchnia (tys. mkw.)	1 318	1 888	1 458	1 459	1 550	18%	6%		
P/E 12M trailing	19,3	21,9	16,8	13,6	23,6				
EV/EBITDA 12M trailing	9,9	10,4	9,7	7,8	10,1				

Źródło: Dane spółki, Trigon DM, \*dane przekształcone

#One-offy: +111mln PLN, w tym 102mln PLN odwrócenia odpisu wartości sklepów w Ukrainie (EBIT skor. 401mln PLN, ZN skor. 285mln PLN);

#Outlook 4Q'22/23: pozytywne LFL w każdej marce, sprzedaż Black Week +29% r/r offline, +25% r/r online;

#Outlook'23/24: (1) powierzchnia handlowa +18% r/r (PL +12% r/r, Zagranica +23% r/r, głównie CEE), (2) wzrost MBNS i marży EBIT, (3) CAPEX 1,05mld PLN (w tym 0,8mld PLN na sklepy), (4) poprawa zarządzania kapitałem obrotowym (normalizacja zapasów, spływ należności z Rosji);

## FINANSE

## VOTUM

Zakończenie niepowodzeniem negocjacji w sprawie sprzedaży udziałów w spółce zależnej Polskie Centrum Rehabilitacji Funkcjonalnej Votum

Zarząd planuje dalsze kontynuowanie rozwoju segmentu rehabilitacyjnego z wykorzystaniem własnych zasobów, w tym szczególności nadwyżek finansowych generowanych w grupie.

## VOTUM

W listopadzie grupa pozyskała ponad 1,2 tys. umów w segmencie dochodzenia roszczeń z tytułu umów bankowych

Liczba wyroków sądów I instancji, które zapadły w listopadzie stwierdzających nieważność umowy kredytowej wyniosła 738, a w drugiej instancji 145.

## ENERGETYKA I WYDOBYCIE

## TAURON (Trzymaj; 2,23 PLN)

Spełnienie warunków umowy sprzedaży Tauron Wydobycie

Sprzedaż do Skarbu Państwa ma nastąpić nie wcześniej niż 31 grudnia b.r.

## ONDE (Kupuj; 11,6 PLN)

Wywiad z CEO – Parkiet [lekkie pozytywne]

- Na początku 2023r. może zostać podjęta decyzja dot. akwizycji w Niemczech, przy celowym finansowaniu dłużnym

- 4Q23r. może zakończyć się „trochę lepszymi wynikami”, niż poprzednie 3 kwartały

- W ostatnich kilku dniach nastąpił „wysyp umów” na 2023r. wartości 174 mln PLN. W przyszłym roku Spółka może odbudować rentowność do poziomu z poprzednich lat

## NOTOWANIA

INDEKSY	Kurs	Zmiana %		
		1D	1M	1Y
WIG	57 447	1,5%	2,9%	-15%
WIG20	1 787	1,7%	2,5%	-19%
mWIG40	4 146	1,5%	3,3%	-20%
sWIG80	18 194	0,3%	5,8%	-10%
S&P 500	4 047	0,7%	2,3%	-13%
NASDAQ 100	11 910	1,1%	1,8%	-25%
STOXX Europe 600	442	1,3%	2,2%	-6%
DAX	14 463	1,3%	1,0%	-6%
FTSE 100	7 491	0,8%	1,4%	4%
Nikkei 225	28 156	0,4%	0,6%	-1%
Shanghai Comp	3 177	-0,1%	1,4%	-13%
BIST30 Turcja	5 435	1,2%	9,8%	129%

OBLIGACJE	Kurs	Zmiana %		
		1D	1M	1Y
Rent. obl. 5Y	6,5%	-8,9	-97,6	319
Rent. obl. 10Y	6,4%	-11,0	-83,1	320
WIBOR 3M	7,1%	-4,0	-40,0	479

WALUTY	Kurs	Zmiana %		
		1D	1M	1Y
USD/PLN	4,40	-0,5%	-3,7%	7%
EUR/PLN	4,68	-0,1%	-0,6%	1%
EUR/USD	1,07	0,3%	3,1%	-6%
GBP/PLN	5,46	0,1%	-1,9%	0%
CNY/PLN	0,63	0,4%	2,0%	2%

SUROWCE	Kurs	Zmiana %		
		1D	1M	1Y
Złoto (USD/toz)	1 812	-0,1%	2,0%	2%
Srebro (USD/toz)	23,9	0,8%	8,6%	9%
Platyna (USD/toz)	1 032	-0,1%	0,9%	12%
Miedź (USD/t)	8 512	0,2%	1,6%	-10%
Cynk (USD/t)	3 252	-2,0%	3,8%	-2%
Krzem (EUR/t)	3 140	0,0%	0,3%	-33%
Ołów (USD/t)	2 175	-1,4%	-0,7%	-5%
Aluminium (USD/t)	2 455	-0,3%	0,1%	-7%
Alu. Alloy (USD/t)	1 860	0,0%	0,0%	-17%
Pallad (USD/toz)	1 914	2,8%	-5,5%	14%
Molibden (USD/lb)	25,8	-0,6%	38,8%	39%
Nikiel (USD/t)	28 825	1,9%	-0,1%	48%
Ruda żelaza (USD/t)	110	0,2%	18,5%	2%
HCC (USD/t)	261	0,0%	-5,7%	33%
HRC UE (EUR/t)	660	1,5%	-0,8%	-33%
Rebar UE (EUR/t)	850	0,0%	-0,6%	4%
Ropa Brent (USD/bbl)	82,2	1,9%	-11,7%	12%
CO2 (EUR/t)	86,60	-2,3%	15,1%	8%
Gaz w USA (USD/MMBtu)	6,6	-4,7%	11,4%	76%
Gaz TTF 1M (EUR/MMWh)	131,0	-4,7%	14,1%	0%
EE w DE 1Y (EUR/MMWh)	327	-4,7%	8,8%	57%
EE w PL 1Y (PLN/MMWh)	1 030	-1,0%	9,6%	43%
Zielone cert. PL (PLN/MMWh)	193	1,6%	27,7%	-33%
Shanghai Freight Index	1 138	-2,8%	-27,9%	-76%

## ENERGETYKA

## URE może ustalić taryfę G na poziomie 1000 PLN/MWh - Parkiet

- Wg. Parkietu, spółki obrotu są w stanie zgodzić się na taryfę 1000 PLN/MWh, jednak pierwotnie chciały o ok. 200 PLN więcej.

- Za kilka dni URE poda taryfy na energię elektryczną w 2023r.

## ENERGETYKA

## Produkcja EE w Polsce w listopadzie.

TWh	lis 22	lis 21	paź 22	r/r	m/m	1-11M 2022	1-11M 2021	r/r	2021	2020
Produkcja EE (TWh)	14,8	15,5	14,2	-4,5%	4,1%	159,4	156,9	1,6%	173,6	152,3
Węgiel kamienny	8,3	8,4	6,9	-1,6%	19,4%	79,0	84,6	-6,6%	93,0	71,5
Węgiel brunatny	3,8	3,9	3,9	-1,2%	-0,4%	43,2	40,6	6,6%	45,4	38,0
Gaz	1,0	1,3	0,8	-26,7%	25,6%	9,0	12,0	-25,1%	13,4	13,9
Woda	0,2	0,2	0,2	9,0%	-13,4%	2,6	2,6	-1,7%	2,8	2,7
Wiatr	1,2	1,6	1,7	-21,4%	-27,1%	16,5	12,5	31,6%	14,2	14,2
Inne OZE	0,3	0,1	0,8	107,0%	-60,7%	9,2	4,6	97,4%	4,7	2,2
Saldo wymiany zagr. (TWh)	0,0	-0,6	0,0	-92,3%	-291,3%	-1,5	1,2	-221,9%	0,8	13,2
Import EE	1,3	1,1	1,4	19,1%	-1,6%	14,2	15,1	-5,9%	15,1	20,4
Zużycie EE (TWh)	14,7	14,9	14,2	-1,2%	3,6%	157,9	158,2	-0,2%	174,4	165,5

- Produkcja EE w listopadzie wyniosła 14,8 TWh, 4,5% mniej niż rok temu – PSE. Zużycie spadło o 1,2% r/r.

- Największy spadek r/r miał miejsce w przypadku źródeł gazowych (-27%), oraz wiatrowych (-21%). Wzrosła produkcja wodna (+9%), i pozostałe OZE (w tym PV; o 107%). Produkcja na węgla kamiennym i brunatnym spadła kolejno o 1,6% i 1,2% r/r.

## ENERGETYKA

## MAP uzgodnił ze związkami zawodowymi umowę społeczną ws. spin-offu aktywów węglowych

„MAP uzgodnił z energetycznymi związkami zawodowymi umowę społeczną dot. wydzielenia aktywów węglowych z państwowych firm. Według resortu dokument ma zawierać m.in. zapisy dot. gwarancji zatrudnienia, uprawnień pracowniczych, warunków pracy i wynagrodzeń oraz systemu osłon socjalnych dla pracowników. Podpisanie umowy ma nastąpić 22 grudnia” – Polityka Insight

## PALIWA I CHEMIA

## CIECH (Kupuj; 49,3 PLN)

## 10,5 mln PLN zwrotu kolejnego podatku w 2023r.

- Wyroki NSA oddaliły skargi Organu II Instancji i tym samym utrzymał w mocy wyroki WSA z grudnia 2019r. Skarbi Organu II instancji określił wcześniej zaległości podatkowe w kwocie 8,2 mln PLN, które wraz z odsetkami 2,3 mln PLN zostały zapłacone przez Ciech w 2019r.

- Wyroki są ostateczne. Ciech powinien otrzymać zwrot nadpłaconego podatku w 2023r.

## TMT

## RYNEK TV

## Do sejmu trafił projekt ustawy o prawie komunikacji elektronicznej

- Według projektu m.in. pierwsze pięć kanałów na dekodernach płatnej TV zajmowałoby pięć stacji TVP (TVP1, TVP2, TVP3, TVP Kultura i TVP Info)

- Poprawkę w projekcie dotyczącą przymusowego pozycjonowania kanałów TVP przyjął rząd w połowie listopada

## KONSUMENT

## ALLEGRO.EU (Kupuj; 28 PLN)

## Upoważnienie członków Rady Dyrektorów do przyjęcia programu skupu akcji własnych obejmujących do 1,5 mln papierów

Akcje mają być skupione w ramach programu motywacyjnego zatwierdzonego przez akcjonariuszy we wrześniu 2020 roku.

## OBROTY

## ŚREDNIE OBROTY (mln PLN)

Indeks	1D	1M	3M	6M	1D/3M
WIG	775,7	1071,1	997,3	962,5	129%
WIG20	650,6	940,3	768,8	766,8	118%
WIG40	102,7	102,7	102,7	102,7	100%
sWIG80	27,0	38,2	35,7	43,3	132%

## NAJWIĘKSZE OBROTY (mln PLN)

WIG20		mWIG40		sWIG80	
Ticker	Obrót	Ticker	Obrót	Ticker	Obrót
KGH	114,9	ALR	11,0	MRB	3,3
PKN	95,8	TEN	6,7	BML	2,8
ALE	67,0	XTB	6,1	TOR	2,3
PKO	63,3	LWB	5,2	PXM	2,3
CDR	57,2	BDX	4,8	OND	1,9
DNP	56,9	TPE	3,5	COG	1,8
PZU	55,5	MIL	3,5	SNX	1,2
PEO	49,5	STH	3,1	ABE	1,2
JSW	28,3	11B	3,1	TIM	1,2
PCO	23,8	ENA	2,6	PLW	0,9

## NIECODZIENNE OBROTY (mln PLN)

WIG20		mWIG40		sWIG80	
Ticker	1D/3M	Ticker	1D/3M	Ticker	1D/3M
KGH	137%	DVL	421%	VGO	580%
KTY	132%	DOM	209%	SKA	554%
CPS	127%	BDX	174%	KGN	495%
PZU	120%	11B	158%	RWL	442%
ACP	94%	ALR	145%	MRB	424%
CDR	93%	XTB	119%	MCI	356%
LPP	91%	ING	117%	OND	335%
PEO	81%	STH	111%	COG	330%
PKO	80%	GPP	99%	ABE	283%
MBK	78%	MAB	97%	PCE	279%

## NAJWIĘKSZE ZMIANY

Ticker	Kurs	Zmiana	Ticker	Kurs	Zmiana
Najlepsze			Najgorsze		
CDR	142,6	4,1%	CPS	18,0	-3,4%
LPP	10 090	2,4%	PGE	6,7	-2,1%
MBK	295,0	1,7%	JSW	57,2	-1,8%
PCO	39,5	0,9%	CCC	38,2	-1,1%
DNP	380,7	0,8%	KTY	548,0	-1,1%

Najlepsze			mWIG40			Najgorsze		
TEN	144,6	3,4%	CIE	41,4	-2,4%	XTB	30,0	2,8%
BDX	292,5	2,5%	EAT	19,60	-2,0%	BDX	292,5	2,5%
MIL	4,6	2,0%	PEP	88,7	-2,0%	MIL	4,6	2,0%
ZEP	23,0	1,5%	GPP	45,0	-1,6%	ZEP	23,0	1,5%
			MAB	23,5	-1,6%			

Najlepsze			sWIG80			Najgorsze		
MRB	4,6	8,3%	PHN	12,4	-3,9%	TOR	18,9	4,5%
COG	4,4	3,8%	FTE	20,2	-3,3%	COG	4,4	3,8%
VRG	3,5	3,3%	PXM	4,8	-2,9%	VRG	3,5	3,3%
ATG	3,5	3,2%	MOC	15,2	-2,8%	ATG	3,5	3,2%
			GTN	0,4	-2,4%			

**LPP (Kupuj; 14 000 PLN)****Podsumowanie po prezentacji wyników za III kw.'22/23**

- Grupa miała udany listopad, sprzedaż z działalności kontynuowanej wzrosła dwucyfrowo, zarówno w kanale online, jak i offline;
- W każdej marce zanotowano w listopadzie pozytywne LFL;
- W Black Friday sprzedaż offline wzrosła o 13%, a online 31%;
- W całym Black Week (20-26.11) sprzedaż offline wzrosła o 29%, a online 25%;
- Poszerzona została oferta sylwestrowa wraz z mocniejszym powrotem do uroczystości po pandemii;

**#Outlook na 2023/24**

- Grupa spodziewa się wzrostu marży operacyjnej oraz dwucyfrowego wzrostu przychodów;
- Wzrost powierzchni o 18% r./r.;
- CAPEX na poziomie 1,05mld PLN: 800mln PLN zaplanowano na rozwój sieci salonów, 170mln PLN na infrastrukturę oraz 80mln PLN na IT;
- Priorytetowy będzie rozwój salonów marki Sinsay.

**DADELO (Kupuj; 11,3 PLN)****Podsumowanie wywiadu z prezesem zarządu**

- W 2023 roku spodziewany wzrost przychodów o 35%, po tegorocznej wyższe przewidywanej na poziomie 40%;
- Marża brutto na sprzedaży powinna w przyszłym roku wzrosnąć do poziomu 30% z ok. 29% w 2022 roku;
- Tegoroczna sprzedaż ma wynieść ok. 15 tys. rowerów;
- W przyszłym roku planowana jest powtórna emisja reklamy, ale niekoniecznie w telewizji;
- Zarząd będzie rekomendować wypłatę dywidendy na tym samym poziomie 0,15 PLN, DY=1,5%;
- Na przełomie I i II kwartału 2023 roku planowane jest otwarcie sklepu stacjonarnego w Warszawie o powierzchni 3 tys. m. kw.;
- Spółka jest nadal zainteresowana przejęciami, ale nie ma obecnie dużo podmiotów na sprzedaż.

**RYNEK KLUBÓW FITNESS****Medicover przejął 18 klubów fitness w Krakowie i na Górnym Śląsku**

Obecnie całkowita baza Medicover Sport skupia 4,6 tys. obiektów partnerskie w całej Polsce (w tym 1,7 tys. klubów fitness i siłowni, ponad 650 obiektów basenowych).

**POZOSTAŁE INFORMACJE****CARBON STUDIO: Sprzedaż gry „The Wizards” przekroczyła 350 tys. kopii**

Głównym rynkiem zbytu pozostaje USA – odpowiedzialne za 60% sprzedanych kopii, w dalszej części kraje Europy Zachodniej 20% oraz 7% rynki azjatyckie.

**DECORA: Spółka skupiła prawie 3 tys. akcji własnych po cenie 32 PLN za papier**

Nabyte akcje stanowią 0,028% kapitału i głosów na WZ.

**ED INVEST: Główni akcjonariusze sprzedali na rzecz Vesper Capital 7,66 mln akcji @ 4,08 PLN**

Akcje staowią 61,85% kapitału zakładowego i głosów na WZ.

**GLOBAL COSMED: Zawieszenie realizacji programu odkupu akcji własnych w 2023 roku****PATENTUS: Zawarcie umowy z JSW na świadczenie usług technicznych**

Przedmiotem umowy jest m.in. serwis techniczny oraz dostawy części zamiennych, podzespołów i zespołów urządzeń za ok. 11,5mln PLN netto.

**PURE BIOLOGICS: Ustalenie ceny emisyjnej 450 tys. akcji serii G i 510 tys. akcji serii H na poziomie 20 PLN za akcję****QUBICGAMES: Przystąpienie do negocjacji w sprawie sprzedaży akcji Untold Tales****XTPL: Sprzedaż Delta Printing System do Southwest University w Nanjing w Chinach**

Wartości transakcji nie ujawniono.

**INSIDER TRADING****BIO PLANET**

Organic Farma Zdrowia, podmiot związany z przewodniczącym RN, sprzedał 9 tys. akcji @ 8,90-9,50 PLN.

**MBANK**

Insider objął 606 akcji @ 4,00 PLN w ramach programu motywacyjnego.

**RELPOL**

Członek RN kupił 1 tys. akcji @ 5,60 PLN.

## PROGRAM SKUPU AKCJI

**TIM**

Nabycie 27,7 tys. akcji @ 28,21-28,58 PLN.

## ZMIANY W ORGANACH

**BUDIMEX**

Powołanie p. Anny Karyś-Sosińskiej, p. Cezarego Łysenko i p. Macieja Olka na stanowisko członków zarządu.

**ELEKTROTIM**

Powołanie p. Artura Więznowskiego na stanowisko prezesa zarządu.

**ELEKTROTIM**

Powołanie p. Krzysztofa Wójcikowskiego na stanowisko członka zarządu.

**JSW**

Powołanie p. Wojciecha Kałuży na stanowisko wiceprezesa zarządu ds. rozwoju.

## ZMIANY W AKCJONARIACIE

**BENEFIT SYSTEMS**

Zmniejszenie zaangażowania przez Invesco Canada Ltd. z 9,97% do 0% kapitału i głosów

**BETACOM**

Zmniejszenie zaangażowania przez p. Marka Szewczyka z 30,43% do 27,43% kapitału i głosów.

## TRANSAKCJE PAKIETOWE

**POINTPACK**

Wolumen: 5,7 tys. @ 32,00

% kapitału: 0,51

## WALNE ZGROMADZENIA AKCJONARIUSZY

**AILLERON: Uchwała NWZA w sprawie wyrażenia zgody na zbycie zorganizowanej części przedsiębiorstwa HotelTech**

Ponadto akcjonariusze zdecydowali o zmianach w statucie spółki.

**MOLECURE: Uchwała NWZA w sprawie utworzenia programu motywacyjnego na lata 2022-2025**

Ponadto akcjonariusze zdecydowali o zmianach w statucie spółki.

**VIGO PHOTONICS: Zwołanie NWZA na dzień 17 stycznia 2023 w sprawie zmian w statucie spółki**

## KALENDARZ KORPORACYJNY

### DYWIDENDY

Spółka	Wydarzenie
<b>czwartek, 15 grudzień 2022</b>	
CYFRPLSAT	Dzień wypłaty dywidendy (1,20 PLN na akcję)
ARCHICOM	Dzień wypłaty zaliczki dywidendy (1,09 PLN na akcję)
TIM	Pierwszy dzień notowań bez prawa do zaliczki dywidendy (1,35 PLN na akcję)
<b>wtorek, 20 grudzień 2022</b>	
DEBICA	Dzień wypłaty dywidendy (2,32 PLN na akcję)
<b>środa, 21 grudzień 2022</b>	
PANOVA	Dzień wypłaty dywidendy (0,60 PLN na akcję)

### WYNIKI FINANSOWE

LISTOPAD	Poniedziałek	Wtorek	Środa	Czwartek	Piątek
01-04				<b>DNP, PEO, ASB, ING, SHO</b>	ALR, VGO
07-11	ATC, ERB, OND, TOA	<b>MBK, KRU, MBR, XTB</b>	ATT, BFT, EAT, GPW, SLV, ACG, AMB, BML, OPN, ICE, DAD, MGT, INPST	<b>PKO, EUR, KER, BNPPPL, BRS, CSR, BRS</b>	SMT
14-18	<b>CPS, FMF, BHW, GMV</b>	DVL, MRC, AML, SHO, STP	<b>KGH, DOM, ART, GTC, MLS, MLG, R22, UNT, VRC</b>	11B, APR, CAR, CMR, NEU, 1AT, APT, ANR, SKA, VRG, WLT	AGO, CDL, FRO, NWG, RBW, RWL, RLP, TOR
21-25	ABE (20.11), TEN	<b>PGE, DAT, HUG, WPL, FTE, SNT</b>	<b>ACP, LWB, ENA, PEP, STH, TPE, CLN, CMP, RVU</b>	<b>PZU, GPP, MAB, PKP, PEP, ARH, CTX, CRJ, K2H, MFO</b>	AMC, PTG, VOT
28-30	<b>CDR, JSW, BBT, PCF</b>	<b>PKN, BMC, CIE, ECH, KGL, MRC, MRB, PLW, ZEP</b>	<b>ALE, LVC</b>		

GRUDZIEŃ	Poniedziałek	Wtorek	Środa	Czwartek	Piątek
01-02				<b>CCC</b>	
05-09					
12-16		<b>PCO</b>	<b>LPP</b>		
19-23					
26-30					

## TRIGON DM COVERAGE

Spółka	Ticker	Rekomendacja	TP	Kurs	Upside	Market Cap	P/E				P/BV			ROE		ESG*
							22P	23P	24P	22P	23P	24P	22P	23P	24P	
Alior	ALR	Kupuj	44,0	34,9	14%	4 562	6,9	4,6	4,8	0,8	0,7	0,6	12%	15%	13%	23
BNP Paribas PL	BNPPPL	Trzymaj	59,0	58,8	0%	8 678	21,1	5,8	5,4	0,8	0,7	0,6	4%	12%	11%	---
Handlowy	BHW	Kupuj	83,0	72,1	11%	9 421	6,3	6,3	7,7	1,2	1,2	1,2	20%	18%	15%	39
ING	ING	Sprzedaj	150	160,6	-3%	20 894	10,4	5,7	6,6	2,5	1,8	1,6	24%	32%	25%	49
mBank	MBK	Kupuj	365	295,0	17%	12 515	---	6,9	4,8	1,0	0,9	0,8	-4%	13%	16%	38
Millennium	MIL	Trzymaj	4,6	4,6	-1%	5 624	---	---	3,2	1,3	1,5	1,0	-37%	-17%	32%	52
Pekao	PEO	Kupuj	108	85,8	22%	22 509	9,2	4,4	5,5	1,0	0,9	0,9	11%	20%	16%	55
PKO BP	PKO	Kupuj	40,0	29,5	32%	36 863	13,2	6,1	5,2	1,2	1,0	0,9	9%	17%	18%	52
Santander	SPL	Kupuj	330	266,6	20%	27 244	12,6	8,3	5,8	1,0	0,9	0,8	8%	11%	14%	54
Kruk	KRU	Kupuj	380	290,8	10%	5 618	7,1	7,3	7,6	1,8	1,5	1,5	25%	21%	19%	8
PZU	PZU	Kupuj	36,0	33,7	-6%	29 058	9,6	7,7	8,1	2,0	2,2	2,3	20%	28%	28%	57

Spółka	Ticker	Rekomendacja	TP	Kurs	Upside	Market Cap	P/E				EVEBITDA			DY		ESG*
							22P	23P	24P	22P	23P	24P	22P	23P	24P	
11bit Studios	11B	Trzymaj	555	553,0	-5%	1 316	49,5	12,0	12,0	38,6	8,0	7,4	0%	0%	7%	13
AB	ABE	Kupuj	66,6	51,6	15%	835	6,6	6,9	6,9	5,3	5,7	5,6	5%	5%	5%	---
AC	ACG	Trzymaj	29,0	29,2	-4%	294	8,7	8,5	7,7	6,3	5,8	5,6	7%	9%	9%	---
Allegro	ALE	Kupuj	28,0	26,0	-4%	27 495	49,2	30,4	25,8	16,3	13,9	11,8	0%	0%	0%	80
Alumetal	AML	Kupuj	82,6	72,5	10%	1 133	5,2	9,2	8,7	4,6	6,3	5,7	9%	9%	9%	---
Ambra	AMB	Trzymaj	20,7	20,0	3%	504	9,7	11,8	10,6	5,1	5,1	4,7	5%	5%	5%	---
Amica	AMC	Trzymaj	91,0	84,4	-25%	656	---	21,5	9,1	20,0	6,0	4,4	4%	0%	2%	---
Amrest	EAT	Zawieszona		19,6	-	4 303	---	---	---	---	---	---	---	---	---	74
Answear.com	ANR	Kupuj	31,9	24,0	21%	420	19,3	16,8	10,5	9,8	11,0	7,9	0%	0%	0%	---
Archicom	ARH	Trzymaj	20,0	18,1	5%	465	4,3	6,0	7,9	3,0	3,1	4,8	7%	15%	11%	---
Arctic Paper	ATC	Kupuj	36,8	21,1	83%	1 459	1,9	3,9	5,2	1,1	1,8	2,1	2%	13%	6%	---
Artifex Mundi	ART	Kupuj	8,4	5,8	42%	69	4,7	4,3	3,8	0,4	0,1	---	0%	0%	0%	---
Asseco BS	ABS	Trzymaj	33,0	32,7	1%	1 093	13,3	11,7	10,9	8,6	7,7	7,2	6%	7%	8%	---
Asseco Poland	ACP	Trzymaj	78,0	75,8	0%	6 291	12,2	12,5	12,1	2,5	2,3	2,0	4%	5%	5%	52
Asseco SEE	ASE	Trzymaj	48,0	44,9	2%	2 330	11,4	12,8	12,1	7,2	6,7	6,3	3%	4%	4%	---
Atal	1AT	Trzymaj	35,0	33,8	-14%	1 309	3,4	4,6	5,9	3,4	4,5	6,0	18%	21%	15%	---
Auto Partner	APR	Kupuj	18,6	13,5	41%	1 761	8,4	8,2	7,2	6,4	6,2	5,8	2%	3%	4%	---
Azoty	ATT	Kupuj	39,9	35,9	-11%	3 565	2,4	14,8	5,1	3,4	7,7	4,3	0%	0%	0%	28
Benefit Systems	BFT	Kupuj	1 000	660,0	28%	1 936	16,3	14,3	11,8	7,9	6,2	5,5	0%	2%	3%	37
BoomBit	BBT	Kupuj	20,0	12,0	73%	161	16,6	7,5	6,3	4,8	2,9	2,5	7%	5%	11%	---
Budimex	BDX	Kupuj	315	292,5	-8%	7 468	14,8	14,4	13,9	7,2	5,9	5,7	8%	6%	7%	60
Captor Therapeutics	CTX	Kupuj	233	168,0	38%	700	---	---	---	---	---	---	---	---	---	---
CCC	CCC	Trzymaj	35,0	38,2	2%	2 095	---	---	---	6,4	6,8	5,6	0%	0%	0%	63
CD Projekt	CDR	Kupuj	155	142,6	8%	14 370	40,9	30,8	46,1	27,9	19,7	30,5	1%	0%	0%	62
Celon	CLN	Kupuj	45,7	16,3	180%	830	---	---	---	109,9	733,9	186,4	0%	2%	2%	---
Ciech	CIE	Kupuj	49,3	41,4	15%	2 184	5,5	7,4	8,4	3,7	3,7	3,8	4%	5%	7%	42
Comarch	CMR	Kupuj	202	175,0	17%	1 423	13,0	12,1	10,8	4,5	4,6	4,1	2%	5%	6%	---
Comp	CMP	Kupuj	52,0	44,8	7%	251	---	13,9	8,9	6,0	4,5	4,0	7%	7%	7%	---
Cyfrowy Polsat	CPS	Kupuj	22,0	18,0	17%	11 480	12,5	16,5	10,1	6,4	7,1	6,7	7%	6%	6%	70
Dadelo	DAD	Kupuj	11,3	10,3	12%	120	55,5	25,9	15,4	17,3	11,6	7,6	1%	0%	2%	---
Develia	DVL	Sprzedaj	2,0	2,5	-31%	1 105	6,1	8,0	8,3	5,3	6,3	7,8	18%	10%	9%	6
Dino Polska	DNP	Zawieszona		380,7	-	37 324	---	---	---	---	---	---	---	---	---	39
Dom Development	DOM	Trzymaj	95,0	89,1	1%	2 276	5,8	7,3	9,4	4,4	5,9	7,5	12%	14%	10%	---
Echo Investment	ECH	Kupuj	3,8	3,2	25%	1 325	7,1	5,4	4,7	7,2	7,6	7,7	16%	10%	20%	---
Erbud	ERB	Kupuj	40,0	35,5	4%	429	151,5	5,8	3,3	9,3	4,2	1,0	5%	0%	0%	---
Enea	ENA	Kupuj	6,7	6,0	15%	3 708	12,0	1,7	2,0	3,4	1,4	1,1	0%	0%	0%	27

\*S&P Global ESG Scores ([LINK](#)), Metodologia S&P Global ESG Scores ([LINK](#))



## TRIGON DM COVERAGE

































Spółka	Ticker	Rekomendacja	TP	Kurs	Upside	Market Cap	P/E			EV/EBITDA			DY		ESG*	
							22P	23P	24P	22P	23P	24P	22P	23P		24P
Eurocash	EUR	Zawieszona		13,8	-	1 916	---	---	---	---	---	---	---	---	---	37
Famur	FMF	Kupuj	4,2	3,2	42%	1 839	12,2	6,9	7,1	3,8	2,8	2,3	0%	0%	0%	48
Ferro	FRO	Trzymaj	25,0	23,0	9%	489	7,6	6,7	6,0	5,6	5,2	4,9	7%	6%	8%	---
Forte	FTE	Zawieszona		20,2	-	483	---	---	---	---	---	---	---	---	---	---
GPW	GPW	Kupuj	40,0	35,6	12%	1 493	10,6	10,4	10,4	6,3	6,3	6,0	8%	8%	8%	22
Grupa Pracuj	GPP	Kupuj	60,0	45,0	33%	3 072	16,0	15,8	13,3	12,4	11,2	9,5	4%	4%	4%	---
GTC	GTC	Sprzedaj	6,0	6,1	-10%	4 044	13,2	14,0	8,5	17,5	19,0	14,5	4%	4%	5%	---
Huuuge	HUG	Kupuj	31,6	22,6	34%	1 904	9,7	9,5	10,6	3,4	2,6	2,2	0%	0%	0%	---
Inter Cars	CAR	Kupuj	600	468,0	13%	6 631	8,8	8,0	7,2	7,2	6,4	5,9	0%	1%	1%	---
JSW	JSW	Kupuj	69,2	57,2	21%	6 721	0,9	2,5	4,2	0,1	---	---	0%	0%	0%	32
K2 Holding	K2H	Kupuj	30,0	26,7	16%	66	15,5	11,1	9,7	4,2	3,6	3,4	4%	4%	21%	---
Kęty	KTY	Trzymaj	590	548,0	14%	5 288	7,6	9,5	8,5	6,3	7,5	6,9	10%	11%	9%	20
KGHM	KGH	Sprzedaj	95,0	128,3	-35%	25 650	4,2	18,9	11,1	4,3	8,1	5,9	2%	2%	2%	39
LPP	LPP	Kupuj	14 055	10 090,0	22%	18 709	17,0	14,8	10,5	9,4	7,3	5,7	3%	4%	4%	53
Mabion	MAB	Zawieszona		23,5	-	380	---	---	---	---	---	---	---	---	---	---
Mangata	MGT	Kupuj	103	71,6	40%	478	4,9	5,4	4,9	4,2	4,4	4,0	7%	8%	8%	---
Medinice	ICE	Kupuj	31,5	13,1	142%	82	---	---	---	---	---	---	0%	0%	0%	---
MFO	MFO	Kupuj	45,2	31,5	82%	208	3,0	5,1	4,5	2,1	3,6	4,0	13%	10%	10%	---
Molecure	MOC	Kupuj	26,2	15,2	61%	213	---	---	---	---	---	---	0%	0%	0%	---
Neuca	NEU	Trzymaj	635	620,0	-8%	2 740	18,4	19,0	16,6	9,2	9,6	8,5	2%	2%	2%	71
Newag	NWG	Kupuj	17,7	16,0	10%	720	15,0	9,5	7,8	6,9	5,9	5,1	2%	3%	5%	---
Onde	OND	Kupuj	11,6	11,9	-3%	653	131,5	9,2	3,6	28,8	8,5	2,2	0%	0%	4%	---
Oponeo.pl	OPN	Kupuj	50,0	37,0	30%	516	21,2	16,7	13,1	5,6	5,2	4,3	4%	2%	2%	---
Orange	OPL	Kupuj	7,0	6,3	4%	8 289	11,5	14,1	11,8	4,0	4,2	3,9	4%	4%	8%	33
PCF Group	PCF	Trzymaj	44,4	39,9	9%	1 194	33,0	47,4	13,0	21,3	19,7	6,0	1%	0%	0%	---
Pepco Group	PCO	Kupuj	59,2	39,5	52%	22 713	22,0	20,2	15,5	6,8	6,3	5,3	0%	0%	0%	36
PGE	PGE	Trzymaj	7,4	6,7	12%	15 001	4,0	3,7	4,5	2,2	1,9	1,7	0%	0%	0%	32
PKN Orlen	PKN	Kupuj	90,0	63,6	34%	73 813	2,2	6,9	5,2	1,5	2,2	2,2	3%	4%	4%	65
Playway	PLW	Kupuj	400	363,0	-1%	2 396	18,8	15,0	11,9	15,2	12,2	9,6	5%	4%	5%	---
Ryu Therapeutics	RWJ	Restricted	-	57,6	-	1 057	---	---	---	---	---	---	---	---	---	---
R22	R22	Kupuj	52,2	44,5	20%	631	24,2	16,7	14,1	13,1	10,3	8,6	2%	0%	0%	---
Rainbow	RBW	Zawieszona		18,8	-	274	---	---	---	---	---	---	---	---	---	---
Rawlplug	RWL	Kupuj	22,1	13,9	71%	453	3,7	4,3	3,8	3,6	3,5	3,2	4%	6%	6%	---
Selvita	SLV	Kupuj	104	84,1	24%	1 544	66,5	31,0	19,8	21,4	13,2	10,5	0%	0%	0%	---
Shoper	SHO	Kupuj	35,0	29,0	28%	826	36,6	27,0	19,2	22,6	16,5	12,2	2%	2%	3%	---
Stalprodukt	STP	Kupuj	368	245,0	59%	1 367	3,0	7,4	10,1	1,1	1,3	0,9	8%	4%	4%	3
Śnieżka	SKA	Trzymaj	62,0	62,4	-7%	787	26,8	15,9	14,6	10,7	8,9	8,1	4%	2%	3%	---
Tauron	TPE	Trzymaj	2,2	2,1	-9%	3 689	---	2,3	1,8	6,1	3,6	2,8	0%	0%	0%	29
Ten Square Games	TEN	Zawieszona		144,6	-	1 061	---	---	---	---	---	---	---	---	---	---
TIM	TIM	Kupuj	48,0	29,1	-	645	---	---	---	---	---	---	---	---	---	---
Toya	TOA	Kupuj	6,0	5,0	10%	377	5,8	5,4	5,1	4,6	4,5	4,0	0%	3%	5%	---
VRG	VRG	Zawieszona		3,5	-	811	---	---	---	---	---	---	---	---	---	---
Wielton	WLT	Kupuj	8,6	7,2	3%	434	4,6	8,8	5,3	5,3	5,3	4,1	0%	0%	0%	---
Wirtualna Polska	WPL	Kupuj	112	97,9	7%	2 867	15,5	15,0	12,8	10,1	8,3	7,4	1%	2%	2%	---
XTB	XTB	Kupuj	35,6	30,0	6%	3 526	4,6	9,2	8,6	2,1	4,6	4,0	5%	16%	8%	---

\*S&P Global ESG Scores ([LINK](#)), Metodologia S&P Global ESG Scores ([LINK](#))



## MUNDIAL 2022

## FAZA PUCHAROWA

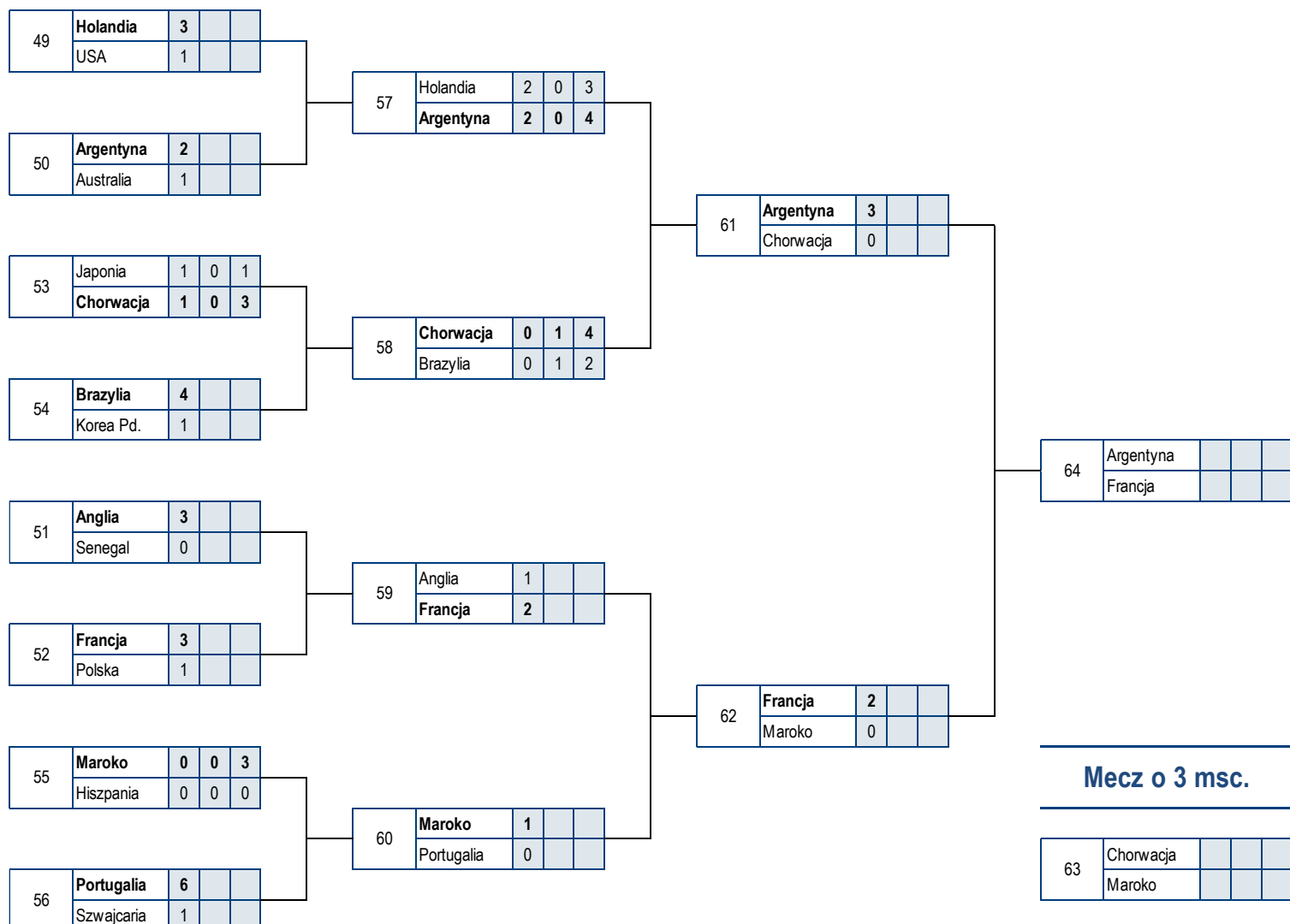
49	Sobota	3 gru	16:00	Holandia		3	:	1		USA
50	Sobota	3 gru	20:00	Argentyna		2	:	1		Australia
51	Niedziela	4 gru	16:00	Anglia		3	:	0		Senegal
<b>52</b>	<b>Niedziela</b>	<b>4 gru</b>	<b>20:00</b>	<b>Francja</b>		<b>3</b>	<b>:</b>	<b>1</b>		<b>Polska</b>
53	Poniedziałek	5 gru	16:00	Japonia		1 (1)	:	1 (3)		Chorwacja
54	Poniedziałek	5 gru	20:00	Brazylia		4	:	1		Korea Pd.
55	Wtorek	6 gru	16:00	Maroko		0 (3)	:	0 (0)		Hiszpania
56	Wtorek	6 gru	20:00	Portugalia		6	:	1		Szwajcaria
57	Piątek	9 gru	20:00	Holandia		2 (3)	:	2 (4)		Argentyna
58	Piątek	9 gru	16:00	Chorwacja		1 (4)	:	1 (2)		Brazylia
59	Sobota	10 gru	20:00	Anglia		1	:	2		Francja
60	Sobota	10 gru	16:00	Maroko		1	:	0		Portugalia
61	Wtorek	13 gru	20:00	Argentyna		3	:	0		Chorwacja
62	Środa	14 gru	20:00	Francja		2	:	0		Maroko
63	Sobota	17 gru	16:00	Chorwacja		:	:	:		Maroko
64	Niedziela	18 gru	16:00	Argentyna		:	:	:		Francja

## 1/8

## Ćwierćfinały

## Półfinały

## Finał











## MUNDIAL 2022


## FAZA GRUPOWA




1	Niedziela	20 lis	17:00	Grupa A	Katar		0 : 2		Ekwador
2	Poniedziałek	21 lis	17:00	Grupa A	Senegal		0 : 2		Holandia
3	Poniedziałek	21 lis	14:00	Grupa B	Anglia		6 : 2		Iran
4	Poniedziałek	21 lis	20:00	Grupa B	USA		1 : 1		Walia
5	Wtorek	22 lis	11:00	Grupa C	Argentyna		1 : 2		Arabia Saudyjska
6	Wtorek	22 lis	14:00	Grupa D	Dania		0 : 0		Tunezja
7	<b>Wtorek</b>	<b>22 lis</b>	<b>17:00</b>	<b>Grupa C</b>	<b>Meksyk</b>		<b>0 : 0</b>		<b>Polska</b>
8	Wtorek	22 lis	20:00	Grupa D	Francja		4 : 1		Australia
9	Środa	23 lis	11:00	Grupa F	Maroko		0 : 0		Chorwacja
10	Środa	23 lis	14:00	Grupa E	Niemcy		1 : 2		Japonia
11	Środa	23 lis	17:00	Grupa E	Hiszpania		7 : 0		Kostaryka
12	Środa	23 lis	20:00	Grupa F	Belgia		1 : 0		Kanada
13	Czwartek	24 lis	11:00	Grupa G	Szwajcaria		1 : 0		Kamerun
14	Czwartek	24 lis	14:00	Grupa H	Urugwaj		0 : 0		Korea Południowa
15	Czwartek	24 lis	17:00	Grupa H	Portugalia		3 : 2		Ghana
16	Czwartek	24 lis	20:00	Grupa G	Brazylia		2 : 0		Serbia
17	Piątek	25 lis	11:00	Grupa B	Walia		0 : 2		Iran
18	Piątek	25 lis	14:00	Grupa A	Katar		1 : 3		Senegal
19	Piątek	25 lis	17:00	Grupa A	Holandia		1 : 1		Ekwador
20	Piątek	25 lis	20:00	Grupa B	Anglia		0 : 0		USA
21	Sobota	26 lis	11:00	Grupa D	Tunezja		0 : 1		Australia
22	<b>Sobota</b>	<b>26 lis</b>	<b>14:00</b>	<b>Grupa C</b>	<b>Polska</b>		<b>2 : 0</b>		<b>Arabia Saudyjska</b>
23	Sobota	26 lis	17:00	Grupa D	Francja		2 : 1		Dania
24	Sobota	26 lis	20:00	Grupa C	Argentyna		2 : 0		Meksyk
25	Niedziela	27 lis	11:00	Grupa E	Japonia		0 : 1		Kostaryka
26	Niedziela	27 lis	14:00	Grupa F	Belgia		0 : 2		Maroko
27	Niedziela	27 lis	17:00	Grupa F	Chorwacja		4 : 1		Kanada
28	Niedziela	27 lis	20:00	Grupa E	Hiszpania		1 : 1		Niemcy
29	Poniedziałek	28 lis	11:00	Grupa G	Kamerun		3 : 3		Serbia
30	Poniedziałek	28 lis	14:00	Grupa H	Korea Południowa		2 : 3		Ghana
31	Poniedziałek	28 lis	17:00	Grupa G	Brazylia		1 : 0		Szwajcaria
32	Poniedziałek	28 lis	20:00	Grupa H	Portugalia		2 : 0		Urugwaj
33	Wtorek	29 lis	16:00	Grupa A	Ekwador		1 : 2		Senegal
34	Wtorek	29 lis	16:00	Grupa A	Holandia		2 : 0		Katar
35	Wtorek	29 lis	20:00	Grupa B	Walia		0 : 3		Anglia
36	Wtorek	29 lis	20:00	Grupa B	Iran		0 : 1		USA
37	Środa	30 lis	16:00	Grupa D	Australia		1 : 0		Dania
38	Środa	30 lis	16:00	Grupa D	Tunezja		1 : 0		Francja
39	<b>Środa</b>	<b>30 lis</b>	<b>20:00</b>	<b>Grupa C</b>	<b>Polska</b>		<b>0 : 2</b>		<b>Argentyna</b>
40	Środa	30 lis	20:00	Grupa C	Arabia Saudyjska		1 : 2		Meksyk
41	Czwartek	1 gru	16:00	Grupa F	Chorwacja		0 : 0		Belgia
42	Czwartek	1 gru	16:00	Grupa F	Kanada		1 : 2		Maroko
43	Czwartek	1 gru	20:00	Grupa E	Japonia		2 : 1		Hiszpania
44	Czwartek	1 gru	20:00	Grupa E	Kostaryka		2 : 4		Niemcy
45	Piątek	2 gru	16:00	Grupa H	Ghana		0 : 2		Urugwaj
46	Piątek	2 gru	16:00	Grupa H	Korea Południowa		2 : 1		Portugalia
47	Piątek	2 gru	20:00	Grupa G	Serbia		2 : 3		Szwajcaria
48	Piątek	2 gru	20:00	Grupa G	Kamerun		1 : 0		Brazylia





## TABELA WYNIKÓW





GRUPA A	PL	W	D	L	GD	PKT
 Holandia	3	2	1	0	5 - 1	7
 Senegal	3	2	0	1	5 - 4	6
 Ekwador	3	1	1	1	4 - 3	4
 Katar	3	0	0	3	1 - 7	0





GRUPA B	PL	W	D	L	GD	PKT
 Anglia	3	2	1	0	9 - 2	7
 USA	3	1	2	0	2 - 1	5
 Iran	3	1	0	2	4 - 7	3
 Walia	3	0	1	2	1 - 6	1





GRUPA C	PL	W	D	L	GD	PKT
 Argentyna	3	2	0	1	5 - 2	6
 Polska	3	1	1	1	2 - 2	4
 Meksyk	3	1	1	1	2 - 3	4
 Arabia Saudyjska	3	1	0	2	3 - 5	3

GRUPA D	PL	W	D	L	GD	PKT
 Francja	3	2	0	1	6 - 3	6
 Australia	3	2	0	1	3 - 4	6
 Tunezja	3	1	1	1	1 - 1	4
 Dania	3	0	1	2	1 - 3	1

GRUPA E	PL	W	D	L	GD	PKT
 Japonia	3	2	0	1	4 - 3	6
 Hiszpania	3	1	1	1	9 - 3	4
 Niemcy	3	1	1	1	6 - 5	4
 Kostaryka	3	1	0	2	3 - 11	3

GRUPA F	PL	W	D	L	GD	PKT
 Maroko	3	2	1	0	4 - 1	7
 Chorwacja	3	1	2	0	4 - 1	5
 Belgia	3	1	1	1	1 - 2	4
 Kanada	3	0	0	3	2 - 7	0

GRUPA G	PL	W	D	L	GD	PKT
 Brazylia	3	2	0	1	3 - 1	6
 Szwajcaria	3	2	0	1	4 - 3	6
 Kamerun	3	1	1	1	4 - 4	4
 Serbia	3	0	1	2	5 - 8	1

GRUPA H	PL	W	D	L	GD	PKT
 Portugalia	3	2	0	1	6 - 4	6
 Korea Południowa	3	1	1	1	4 - 4	4
 Urugwaj	3	1	1	1	2 - 2	4
 Ghana	3	1	0	2	5 - 7	3

Lp.	Strzelec	Kraj	Bramki
1.	Kylian Mbappe	Francja	5
	Lionel Messi	Argentyna	5
3.	Julián Álvarez	Argentyna	4
	Olivier Giroud	Francja	4
5.	Álvaro Morata	Hiszpania	3
	Bukayo Saka	Anglia	3
	Cody Gakpo	Holandia	3
	Enner Valencia	Ekwador	3
	Goncalo Ramos	Portugalia	3
	Marcus Rashford	Anglia	3
	Richarlison	Brazylia	3
12.	Aleksandar Mitrovic	Serbia	2
	Andrej Kramaric	Chorwacja	2
	Breel Embolo	Szwajcaria	2
	Bruno Fernandes	Portugalia	2
	Ferran Torres	Hiszpania	2
	Giorgian De Arrascaeta	Urugwaj	2
	Harry Kane	Anglia	2
	Kai Havertz	Niemcy	2
	Mehdi Taremi	Iran	2
	Mohammed Kudus	Ghana	2
	Neymar	Brazylia	2
	Niclas Füllkrug	Niemcy	2
	Rafael Leão	Portugalia	2
	Ritsu Doan	Japonia	2
	Robert Lewandowski	Polska	2
	Salem Al-Dawsari	Arabia Saudyjska	2
	Vincent Aboubakar	Kamerun	2
	Wout Weghorst	Holandia	2
	Youssef En-Nesyri	Maroko	2
31.	Abdelhamid Sabiri	Maroko	1



**FIFA WORLD CUP**  
**Qatar 2022**

# Trigon Dom Maklerski S.A.

Plac Unii, Budynek B, ul. Puławska 2, 02-566 Warszawa

T: +48 22 330 11 11 | F: +48 22 330 11 12

W: <http://www.trigon.pl> | E: [repcja@trigon.pl](mailto:repcja@trigon.pl)



## EQUITY RESEARCH TEAM

**Grzegorz Kujawski**, Head of Research  
*Konsument, Finanse*

**Maciej Marcinowski**, Deputy Head of Research  
*Strategia, Banki, Finanse*

**Kacper Koproń**  
*Gaming, TMT*

**Katarzyna Kosiorek**  
*Biotechnologia*

**Michał Kozak**  
*Paliwa, Chemia, Energetyka*

**Dominik Niszczyński**  
*TMT*

**Łukasz Rudnik**  
*Przemysł, Wydobycie*

**David Sharma**  
*Budownictwo, Deweloperzy, Materiały budowlane*

## SALES & TRADING TEAM

**Paweł Szczepański**, Head of Sales

**Michał Sopiński**, Deputy Head of Sales

**Paweł Czupryński**

**Maciej Senderek**

**Hubert Kwiecień**

## DISCLAIMER

Trigon Dom Maklerski S.A. | ul. Mogilska 65 | 31-545 Kraków | Sąd Rejonowy dla Krakowa-Śródmieścia w Krakowie XI Wydział Gospodarczy KRS | NIP 676-10-44-221 | KRS 000033118. Trigon Dom Maklerski S.A. działa pod nadzorem Komisji Nadzoru Finansowego. Niniejsze opracowanie ma charakter promocyjny i została przygotowana przez zespół analityczny Trigon Dom Maklerski S.A. wyłącznie w celach informacyjnych i nie stanowi rekomendacji w rozumieniu przepisów "Rozporządzenia Ministra Finansów z dnia 19 października 2005 r. w sprawie informacji stanowiących rekomendacje dotyczące instrumentów finansowych, lub ich emitentów lub wystawców (Dz. U. z 2005 r. Nr 206, poz. 1715). Przedstawione dane historyczne odnoszą się do przeszłości. Wyniki osiągnięte w przeszłości nie stanowią gwarancji ich osiągnięcia w przyszłości. Trigon Dom Maklerski S.A. nie ponosi odpowiedzialności za decyzje inwestycyjne podjęte na podstawie niniejszego opracowania ani za szkody poniesione w wyniku tych decyzji inwestycyjnych, nie gwarantuje także dokładności ani kompletności opracowania, nie udziela również żadnego zapewnienia, że podane w opracowaniu twierdzenia dotyczące przyszłości sprawdzą się. Inwestowanie w instrumenty finansowe wiąże się z wysokim ryzykiem utraty części lub całości zainwestowanych środków. Publikowanie, rozpowszechnianie, kopiowanie lub wykorzystywanie w jakikolwiek inny sposób w części lub całości niniejszego opracowania wymaga uprzedniej pisemnej zgody Trigon Domu Maklerskiego S.A.