

WIADOMOŚCI ZE SPÓŁEK

NAJWAŻNIEJSZE INFORMACJE DNIA

CD PROJEKT (Kupuj, 250 PLN)

Premiera gry Cyberpunk 2077 ustalona na 16.04.2020 (pozytywne)

- Na briefingu Xbox przed E3, CD Projekt ogłosił datę premiery flagowego RPG na 16.04.2020r (2Q20)

- Data premiery została ogłoszona w pierwszej części konferencji Xbox, a zapowiadającym tytuł był aktor Keanu Reeves, którego będzie można zobaczyć jako jedną z postaci w grze. Filmik z trailerem gry oraz wejściem aktora, opublikował serwis GameSpot <https://bit.ly/2WYf0nA>

- Wraz z ogłoszeniem premiery, CDR ujawnił kolejny oficjalny trailer nowego AAA przedstawiający świat Night City: <https://bit.ly/2WAQWaX>

- Cyberpunk 2077 zgodnie z wcześniejszymi zapowiedziami zadebiutuje na PC oraz na konsolach obecnej generacji: Xbox One oraz PlayStation 4

- Podstawowa cena gry to 59,99 USD

- Wraz z ogłoszeniem premiery, CDR rozpoczął sprzedaż pre-orderów Cyberpunka

- Więcej szczegółów na temat gry zostanie przedstawione na konferencji E3 odbywającej się obecnie w Los Angeles (11-13 czerwca)

FINANSE

PKO BP (Kupuj, 49,0 PLN)

To moment, kiedy PKO BP mógłby poważnie pomyśleć o ekspansji zagranicznej - minister Kwieciński

Minister komentował w ten sposób informację o tym, że PKO BP prześcignął Deutsche Bank pod względem wartości giełdowej.

BANK MILLENNIUM (Trzymaj, 9,8 PLN)

Uzgodnienie planu połączenia z Euro Bank

GETBACK / KRUK (Kupuj, 195,0 PLN)

Zawarcie umowy sprzedaży portfeli wierzytelności do spółki zależnej Kruka za kwotę 37,4mln PLN

GETBACK

Spółka zaprosiła wybrane podmioty do objęcia portfeli wierzytelności

- Zarząd zamierza podjąć rozmowy na temat sprzedaży portfeli wierzytelności w funduszach Centauris 2 NSFIZ, EGB Wierzytelności 2 NSFIZ, GetPro NSFIZ, Univers 3 NSFIZ.

- Wysokość odzysków w kwietniu 2019 roku wyniosła 23,4mln PLN

ALTUS TFI

Wartość aktywów pod zarządzaniem na koniec maja 2019 roku na poziomie 1,17mld PLN, - 5,5% m/m

Aktywa Rockbridge TFI wyniosły 2,79mld PLN, -3,9% m/m.

SKARBIEC HOLDING

Wartość aktywów pod zarządzaniem na koniec maja 2019 roku na poziomie 3,8mld PLN

PALIWA I CHEMIA

PKN ORLEN (Sprzedaj, 95,6 PLN) / LOTOS (Trzymaj, 89 PLN)

LTS i PKN potwierdziły wznowienie odbioru ropy z Adamowa

PGNIG (Trzymaj; 6,6 PLN)

Umowa na zakup 22,2% udziałów w złożu King Lear od Total E&P Norge AS

Po planowanym uruchomieniu produkcji w 2025r., wydobycie gazu przypadające na PGNIG ma wynieść 0,25 mld m³ gazu rocznie. Zasoby złoża wynoszą 9,2 mld m³ gazu i 6,5 mln m³ ropy naftowej. Nie podano wartości transakcji. Umowa została zawarta pod warunkami zawieszającymi, w tym uzyskania wymaganych zgód administracyjnych w Norwegii.

ENERGETYKA I WYDOBYCIE

KGHM (Sprzedaj, 104 PLN)

Spółka nie zamierza zmieniać polityki dywidendowej - prezes

Do tematu wypłaty dywidendy spółka chce wrócić w przyszłym roku.

RYNEK MIEDZI

Chiński import miedzi spadł w maju o 10,9% m/m do poziomu 361 tys. ton

W poprzednim miesiącu import miedzi wyniósł 405 tys. ton, natomiast przed rokiem było to 470 tys. ton. W ciągu pierwszych 5-msc br. import spadł o 9,4% do 1,95mln ton.

WĘGIEL KOKSUJĄCY

Ostatnie transakcje wskazują na spadek cen HCC do 197 USD/t – Fastmarket

Notowania

	Kurs	Zmiana		
		1D	1M	1Y
WIG	58 853	0,8%	3,4%	-0,3%
WIG20	2 281	0,9%	4,0%	1,4%
WIG30	2 621	1,0%	3,6%	0,8%
mWIG40	4 005	1,0%	0,9%	-11,5%
sWIG80	11 577	0,3%	-1,5%	-14,9%

	Kurs	Zmiana		
		1D	1M	1Y
S&P	2 873	1,0%	-0,3%	3,4%
DAX	12 045	0,8%	-0,1%	-5,6%
FTSE	7 332	1,0%	1,8%	-4,5%
MOEX	2 730	0,0%	8,5%	19,6%
BIST	117 652	4,1%	6,9%	0,0%
NKY	21 133	0,5%	-1,0%	-6,9%

	Kurs	Zmiana bps		
		1D	1M	1Y
Rent. obl. 5Y	1,95%	-1,0	-37,0	-51,7
Rent. obl. 10Y	2,47%	-2,6	-51,2	-83,6
WIBOR 3M	1,72%	-	0,0	2,0

	Kurs	Zmiana		
		1D	1M	1Y
USD/PLN	3,77	-0,8%	-1,4%	4,0%
EUR/PLN	4,26	-0,3%	-0,8%	-0,1%
EUR/USD	1,13	0,5%	0,6%	-4,1%

	Kurs	Zmiana		
		1D	1M	1Y
Miedź	5 799	-0,2%	-6,2%	-20,9%
Ropa Brent	64	2,6%	-10,1%	-16,9%
Złoto	1 327	0,4%	3,2%	2,1%
Srebro	14,8	0,8%	-0,1%	-12,7%

Największe zmiany

WIG20

Najlepsze			Najgorsze		
Ticker	Kurs	Zmiana	Ticker	Kurs	Zmiana
OPL	6,3	7,7%	PKN	90,2	-2,8%
TPE	1,6	4,1%	KGH	93,1	-1,8%
CDR	219,5	3,5%	PGE	9,0	0,4%
PGN	5,6	3,5%	CPS	28,3	0,9%
ENG	7,5	2,3%	PEO	111,6	0,9%

mWIG40

Najlepsze			Najgorsze		
Ticker	Kurs	Zmiana	Ticker	Kurs	Zmiana
PLW	188,0	6,0%	CMR	183,0	-1,6%
PKP	44,5	4,7%	CIG	1,09	-1,3%
ATT	40,0	3,1%	GTC	8,1	-1,2%
LWB	37	3,0%	WPL	59,0	-1,0%
TRK	1,7	2,9%	FTE	29,5	-1,0%




sWIG80

Najlepsze			Najgorsze		
Ticker	Kurs	Zmiana	Ticker	Kurs	Zmiana
ENT	34,90	8,7%	MLG	43,20	-6,1%
BSC	33,60	7,3%	SEN	0,62	-4,7%
RBW	23,50	5,9%	ABS	26,00	-3,7%
TEN	130,20	4,5%	MCI	7,74	-3,0%
IMC	14,85	3,1%	AGO	12,05	-2,8%

RYNEK ENERGII

Do Sejmu trafił projekt zmiany ustawy o cenach energii

<https://tinyurl.com/y3v2mq8d>

		I PÓŁROCZE 2019 R.	II PÓŁROCZE 2019 R.
	GOSPODARSTWA DOMOWE I INNI ODBIORCY KOŃCOWI KORZYSTAJĄCY Z GRUPY TARYFOWEJ G	15 100 000	BRAK WZROSTÓW CEN W PORÓWNIANIU DO CEN Z CZERWCA 2018 R.
	SZPITALA	957	
	JEDNOSTKI SEKTORA FINANSÓW PUBLICZNYCH - W TYM SAMORZĄDY	61 402	BRAK WZROSTÓW CEN W PORÓWNIANIU DO CEN Z CZERWCA 2018 R.
	MIKROPRZEDSIĘBIORSTWA	1 937 250	
	MAŁE PRZEDSIĘBIORSTWA	57 198	POMOC DE MINIMIS
	ŚREDNIE PRZEDSIĘBIORSTWA	15 351	
	DUŻE PRZEDSIĘBIORSTWA	3 265	PROJEKT USTAWY O SYSTEMIE REKOMPENSAT DLA SEKTORÓW I PODSEKTORÓW ENERGOCHŁONNYCH
	PRZEDSIĘBIORSTWA ENERGOCHŁONNE	300	

TMT

PLAYWAY (Trzymaj, 198 PLN)

Popremierowy raport sprzedażowy gier spółki

- Sprzedaż UBOAT ponad 100tys.
- Sprzedaż CMS18 ponad 875tys.
- Sprzedaż House Flipper ponad 900tys. ; DLC Garden Flipper 86tys.
- Sprzedaż Thief Simulator 270tys.
- Sprzedaż Cooking Simulator ponad 55tys. (zwrot kosztów w ciągu pierwszych 72h sprzedaży)
- Lista graczy oczekujących na zakup wszystkich gier z grupy kapitałowej Spółki tzw. Steam Outstanding Wishlist przekroczyła liczbę 5 mln.

PLAYWAY (Trzymaj, 198 PLN)

Zawarcie umowy z Entropy Game Global na dystrybucję kolejnych gier na rynku chińskim

Umowa dotyczy dystrybucji gier: „Car Mechanic Simulator 2018”, „House Flipper”, „Ultimate Fishing Simulator” oraz „WoodZone”.

COMARCH (Zawieszona)

Podpisanie umowy na budowę systemu KSI ZUS 2.0

Umowa składa się z dwóch etapów: opracowanie koncepcji nowej architektury oraz jej późniejszej implementacji. Całkowita wartość kontraktu wyniesie maksymalnie 38,1mln PLN brutto.

BLOOBER TEAM

Ustalenie premiery gry Blair Witch na Xbox i PC na 30 sierpnia 2019r.

- Opublikowanie trailera gry opartej o licencję Lions Gate odbyło się na briefingu Xboxa przed E3
- Spółka zapowiada rozpoczęcie kampanii marketingowej gry

RYNEK GIER

Xbox na briefingu E3 prezentuje nową konsolę Project Scarlett oraz zapowiada testy usługi streamingu gier xCloud

- Xbox Scarlett ma posiadać rozdzielczość 8K oraz wsparcie dla 120 klatek na sekundę (FPS)
- Microsoft zapowiada 4-krotny wzrost wydajności procesora względem Xbox One X
- Scarlett ma posiadać dysk SSD, który przyspiesza pracę konsoli
- Premiera konsoli ma odbyć się pod koniec 2020r. wraz z flagowym tytułem AAA Halo Infinite

HANDEL

INTER CARS (Kupuj, 247 PLN)

Maj'19: przychody z dystrybucji 541mln PLN (+9% r./r., YTD +14% r./r.)

- Sprzedaż na rynku polskim: 383mln PLN (+8% r./r., YTD +11% r./r.);
- Sprzedaż zagranicznych spółek: 317mln PLN (+10% r./r., YTD +18% r./r.);
- Udział sprzedaży zagranicznej wyniósł 43% (+0,4p.p. r./r.);

ACTION

Szacunkowe przychody ze sprzedaży w maju 2019 roku na poziomie 134mln PLN

MONNARI TRADE

Przychody ze sprzedaży w maju 2019 roku wyniosły 21,4mln PLN, wzrost o 12,68% r./r.

W okresie styczeń-maj 2019 roku przychody ze sprzedaży wyniosły 98,7mln PLN, wzrost o 17,65% r./r.

Średnie obroty (mln PLN)

Indeks	1D	3M	1D/3M
WIG	701,6	750,6	93%
WIG20	617,0	632,7	98%
WIG30	643,7	677,0	95%
WIG40	60,1	89,5	67%
sWIG80	20,2	19,0	106%

Największe obroty (mln PLN)

WIG20		mWIG40		sWIG80	
Ticker	Obrót	Ticker	Obrót	Ticker	Obrót
PKO	135,0	BHW	11,6	STX	8,6
PKN	92,4	MIL	7,2	KAN	1,9
CDR	59,1	KRU	6,3	TEN	1,3
KGH	56,8	PLW	5,7	ELB	1,1
OPL	44,2	ENG	3,4	RBW	0,7
PEO	39,4	ENA	3,0	DOM	0,6
PZU	38,4	EUR	2,3	NEU	0,5
LTS	18,7	WPL	1,9	ASB	0,5
PGN	18,4	ATT	1,8	IDA	0,4
PLY	17,7	BFT	1,6	WLT	0,4

Niecodzienne obroty

WIG20		mWIG40		sWIG80	
Ticker	1D/3M	Ticker	1D/3M	Ticker	1D/3M
OPL	295%	ORB	812%	STX	1252%
PKO	128%	GTC	415%	MNC	494%
KGH	118%	WPL	328%	PCE	284%
CPS	112%	AMC	239%	ASB	278%
PKN	112%	CMR	234%	MON	247%
CDR	88%	PLW	208%	KAN	246%
PLY	83%	CIG	134%	NET	244%
ALR	83%	VST	123%	NWG	241%
PGN	76%	ENG	114%	MLG	231%
PZU	65%	MIL	113%	DOM	211%

10 czerwca 2019

PRZEMYSŁ**GRUPA KĘTY (Trzymaj; 369 PLN)****Rezygnacja p. Rafała Lechowicza z pełnienia funkcji członka zarządu.**

Pan Rafał Lechowicz odpowiadał za zarządzanie segmentem opakowań giętkich.

WIELTON (Kupuj, 15,5 PLN)**Rekomendacja zarządu w sprawie wypłaty 0,25 PLN dywidendy na akcję**

Dzień dywidendy ustala się na 18 czerwca, a termin wypłaty na 27 czerwca 2019 roku. DY=2,82%. RN pozytywnie zaopiniowała wniosek zarządu co do przeznaczenia zysku netto za 2018 rok.

ERGIS**Uzyskanie pozytywnej decyzji od dwóch banków w sprawie możliwego refinansowania obecnego zadłużenia i sfinansowania ewentualnego wykupu akcji własnych w celu umorzenia****KANIA****Otwarcie przyspieszonego postępowania układowego****LENTEX****Spółka nabyła 2,4 mln akcji własnych @ 10,50 PLN**

Pakiet akcji stanowi 5% kapitału zakładowego i głosów.

POZOSTAŁE**PEKABEX****Wielkość produkcji w maju 2019 roku na poziomie 12,3 tya. m3****POZOSTAŁE INFORMACJE****BALTONA: Przychody ze sprzedaży w maju 2019 roku na poziomie 44,8mln PLN, wzrost o 4% r./r.**

W okresie styczeń-maj 2019 roku przychody ze sprzedaży wyniosły 202,4mln PLN, co oznacza wzrost o 18% r./r.

BOWIM: Pozytywna opinia RN w sprawie wniosku zarządu o wypłacie 0,03 PLN dywidendy na akcję, DY=1,35%.**FOREVER ENTERTAINMENT: Ustalenie terminu premiery gry „Q-YO Blaster na platformie Nintendo Switch na dzień 27 czerwca 2019 roku**

Gra zadebiutuje w USA, Kanadzie, Meksyku, Europie, Australii i Nowej Zelandii.

FOREVER ENTERTAINMENT: Podpisanie umowy ze Square Enix Limited na wykonanie gry „Fear Effect Reinvented”

Planowany termin premiery gry to 2020 rok.

LABO PRINT: Przychody ze sprzedaży w maju 2019 roku na poziomie 7,7mln PLN, wzrost o 16,9% r./r.

W okresie styczeń-maj 2019 roku przychody ze sprzedaży wyniosły 32,6mln PLN, co oznacza wzrost o 9,5% r./r.

MIRACULUM: Zawarcie strategicznej umowy współpracy ze spółką Zhejiang Materials Industry eCommerce

Zgodnie z zawartą umową sprzedaż i dystrybucja produktów kosmetycznych spółki w tym roku ma osiągnąć wartość 1mln USD.

MZN PROPERTY: Spółka otrzymała od Allegro.pl potwierdzenie woli zawarcia umowy partnerskiej**NANOGROUP: Spółka kończy przygotowania dotyczące wdrożenia do kliniki pierwszych projektów**

- Badania nad lekiem na raka realizuje spółka zależna Nano-Velos. Sztandarowy projekt polega na opracowaniu technologii umieszczenia w nanocząstkach polisacharydowych epirubicyny (leku powszechnie stosowanego w leczeniu m.in. nowotworów jelita grubego, piersi czy jajnika). Obecnie trwają prace nad wdrożeniem pierwszej partii produkcji w standardzie GMP.

- Drugi projekt dotyczący opracowania płynu do przechowywania organów człowieka podczas przeszczepów, znajduje się w fazie intensywnych badań przedklinicznych. NanoGroup liczy, że ta faza projektu zakończy się jeszcze w tym roku.

- Spółka prowadzi również prace nad dwoma projektami. Pierwszy to opracowanie syntetycznego nośnika naśladującego funkcje czerwonych krwinek, drugi wiąże się z użyciem innowacyjnego systemu nanocząsteczek.

ULTIMATE GAMES: Zawarcie umowy na uzyskanie prawa do wydania gry „City Eye” na PC

Premiera gry zaplanowana jest na 2020 rok.

URSUS: Złożenie kolejnych dokumentów potwierdzających brak podstaw wykluczenia w postępowaniu NCBiR**INSIDER TRADING****APATOR**

Członek RN zbył 15 tys. akcji @ 26,30 PLN.

BRASTER

Objęcie przez jednego z obligatariuszy 202,7 tys. akcji serii Lw wyniku realizacji praw z obligacji zamiennych na akcje serii B1.

IMPEL

Nutit, podmiot związany z członkami zarządu, kupił 100 tys. akcji @ 6,60 PLN.

10 czerwca 2019

LENTEX

Prezes zarządu sprzedał 24,8 tys. akcji @ 10,50 PLN.

PROGRAM SKUPU AKCJI

MONNARI TRADE

Nabycie 2 tys. akcji @ 5,70 PLN.

ORION INVESTMENT

Nabycie 915 akcji @ 6,70-6,80 PLN.

PMPG POLSKIE MEDIA

Nabycie 1,6 tys. akcji @ 1,48 PLN.

ZMIANY W ORGANACH

ELEKTROBUDOWA

Zgłoszenie przez MetLife OFE kandydatury p. Ryszarda Trepczyńskiego na stanowisko członka RN.

FEERUM

Rezygnacja p. Jerzego Suchnickiego z pełnienia funkcji członka RN.

KĘTY

Rezygnacja p. Rafała Lechowicza z pełnienia funkcji członka zarządu.

ORBIS

Zgłoszenie przez Nationale-Nederlanden PTE kandydatury p. Jacka Osowskiego na stanowisko członka RN.

ZMIANY W AKCJONARIACIE

GINO ROSSI

Zwiększenie zaangażowania przez CCC z 66,13% do 90,02% kapitału i głosów.

LENTEX

Zwiększenie zaangażowania spółkę z 0,002% do 5,002% kapitału i głosów.

VINDEXUS

Zwiększenie zaangażowania przez OpokaTFI powyżej 5% do 6,01% kapitału i głosów.

TRANSAKCJE PAKIETOWE

BORYSZEW

Wolumen: 100 tys. @ 4,00

% kapitału: 0,04

CASPAR ASSET MANAGEMENT

Wolumen: 20 tys. @ 25,00

% kapitału: 1,02

CYFROWY POLSAT

Wolumen: 48,5 tys. @ 28,41

% kapitału: 0,01

IMPEL

Wolumen: 100 tys. @ 6,60

% kapitału: 0,78

KGHM

Wolumen: 21,5 tys. @ 92,98

% kapitału: 0,01

PGE

Wolumen: 335 tys. @ 8,92

% kapitału: 0,02

PKO BP

Wolumen: 48 tys. @ 41,86

% kapitału: 0,00

OBLIGACJE

I2 DEVELOPMENT

Nabycie obligacji serii B o wartości 60tys. PLN w celu umorzenia.

WALNE ZGROMADZENIA AKCJONARIUSZY

BERLING: Wniosek PKO BP Bankowy OFE w sprawie wypłaty 0,28 PLN dywidendy na akcję

Dzień dywidendy ustala się na 12 lipca, a termin wypłaty na 31 lipca 2019 roku. DY=5,88%. ZWZA jest zwołane na dzień 11 czerwca 2019 roku.

KGHM: Uchwała ZWZA w sprawie niewypłacania dywidendy za 2018 rok

Akcjonariusze zdecydowali o przeznaczeniu kwoty 2mld PLN na kapitał zapasowy.

LOTOS: Wniosek Skarbu Państwa w sprawie głosowania nad zmianami w statucie spółki

ZWZA jest zwołane na dzień 28 czerwca 2019 roku.

LPP: Uchwała ZWZA w sprawie wypłaty 60 PLN dywidendy na akcję

Dzień dywidendy ustala się na 18 czerwca, a termin wypłaty na 27 czerwca 2019 roku. DY=0,8%.

MERCATOR MEDICAL: Uchwała ZWZA w sprawie niewypłacania dywidendy za 2018 rok

MFO: Uchwała ZWZA w sprawie wypłaty 0,84 PLN dywidendy na akcję

Dzień dywidendy ustala się na 21 czerwca, a termin wypłaty na 12 lipca 2019 roku. DY=3,82%.

PKP CARGO: Wniosek Polskich Kolei Państwowych o głosowanie nad zmianą w statucie spółki

ZWZA jest zwołane na dzień 26 czerwca 2019 roku.

10 czerwca 2019

KALENDARZ KORPORACYJNY

dane PAP

poniedziałek, 10 czerwiec 2019

SIMPLE	Dzień wypłaty dywidendy
ATMGRUPA	Dzień wypłaty dywidendy
BSC DRUKARNIA	Pierwszy dzień notowań bez prawa do dywidendy (0,63 PLN na akcję)

wtorek, 11 czerwiec 2019

GTC	Dzień wypłaty dywidendy
PCM	Zakończenie przyjmowania zapisów w ramach II fazy w ewidencji ogłoszonego przez PKO Leasing po 20 PLN za akcję
HANDLOWY	Ostatni dzień notowań z prawem do dywidendy (3,74 PLN na akcję)

środa, 12 czerwiec 2019

SEKO	Dzień wypłaty dywidendy
AUTO PARTNER	Dzień wypłaty dywidendy
WARIMPEX	Dzień wypłaty dywidendy
HANDLOWY	Pierwszy dzień notowań bez prawa do dywidendy (3,74 PLN na akcję)
SONEL	Ostatni dzień notowań z prawem do dywidendy (0,50 PLN na akcję)

czwartek, 13 czerwiec 2019

ASSECO BS	Dzień wypłaty dywidendy
CD PROJEKT	Dzień wypłaty dywidendy
IMPEXMETAL	Zakończenie przyjmowania zapisów na akcje spółki w I terminie, po cenie 4,25 PLN za akcję
ABC DATA	Zakończenie przyjmowania zapisów w ogłoszonym w ewidencji po cenie 1,44 PLN (cena po zmianie z 1,30) za akcję
SONEL	Pierwszy dzień notowań bez prawa do dywidendy (0,50 PLN na akcję)
AC AUTOGAZ	Ostatni dzień notowań z prawem do dywidendy (3,94 PLN na akcję)
MOL	Ostatni dzień notowań z prawem do dywidendy (142,44 HUF na akcję)

piątek, 14 czerwiec 2019

PGS SOFTWARE	Zakończenie przyjmowania ofert sprzedaży akcji spółki PGS Software po cenie 9,5 PLN za akcję
AC AUTOGAZ	Pierwszy dzień notowań bez prawa do dywidendy (3,94 PLN na akcję)
MOL	Pierwszy dzień notowań bez prawa do dywidendy (142,44 HUF na akcję)

poniedziałek, 17 czerwiec 2019

WIRTUALNA POLSKA	Dzień wypłaty dywidendy
BAH	Dzień wypłaty dywidendy

KALENDARZ MAKRO

dane Bloomberg

Czas	Kraj	Wydarzenie	Okres	Prognoza	Poprzednia wartość
poniedziałek, 10 czerwca 2019					
1:50	Japonia	Bilans obrotów kapitałowych	kw i		-25.90 mld
1:50	Japonia	Bilans obrotów kapitałowych	kw i		-25.90 mld
1:50	Japonia	Bilans obrotów bieżących	kw i		2847.90 mld
1:50	Japonia	Bilans obrotów bieżących	kw i		2847.90 mld
1:50	Japonia	Bilans obrotów finansowych	kw i		3821.90 mld
1:50	Japonia	Bilans obrotów finansowych	kw i		3821.90 mld
10:30	UK	Eksport	kw i		54.57 mld
10:30	UK	Import	kw i		59.97 mld
10:30	UK	Produkcja przemysłowa R/R	kw i		1.30%
10:30	UK	Produkcja manufaktur R/R	kw i		2.60%
10:30	UK	Bilans handlu zagranicznego	kw i		-5.41 mld
wtorek, 11 czerwca 2019					
1:50	Japonia	Rezerwy w alutowe	maj		1293.50 mld
1:50	Japonia	Rezerwy w alutowe	maj		1293.50 mld
10:30	Euroland	Indeks Sentix	maj		11079
14:30	USA	Inflacja PPI R/R	maj		2.20%
20:00	USA	Budżet rządowy	maj		160.30 mld
środa, 12 czerwca 2019					
3:30	Chiny	CPI R/R	maj		2.50%
3:30	Chiny	CPI R/R	maj		2.50%
3:30	Chiny	CPI R/R	maj		2.50%

10 czerwca 2019

TRIGON COVERAGE

dane Trigon

Spółka	Ticker	Rekomendacja	Cena docelowa	Kurs	Upside	Kapitalizacja [mIn PLN]	P/E			P/BV			Zmiana kursu %		
							19P	20P	21P	19P	20P	21P	1D	1M	YTD
Alior	ALR	Kupuj	68,0	49,8	37%	6 502	8,1	7,6	7,2	0,9	0,8	0,7	1,0	-4,7	-6,3
BNP Paribas PL	BNPPPPL	Kupuj	61,7	52,4	18%	7 725	12,6	8,7	7,2	0,7	0,6	0,6	1,2	1,2	8,0
Getin Noble Bank	GNB	Zawieszona	-	0,5	-	525	---	---	---	---	---	---	0,4	6,3	35,9
Handlowy	BHW	Trzymaj	68,5	55,6	23%	7 265	12,7	11,5	10,9	1,0	1,0	1,0	1,1	-2,8	-19,5
ING	ING	Sprzedaj	190,5	196,0	-3%	25 500	15,4	14,6	13,8	1,8	1,6	1,5	1,6	0,9	8,9
mBank	MBK	Sprzedaj	369,5	426,6	-13%	18 061	14,8	13,7	13,1	1,1	1,0	1,0	1,4	4,7	0,6
Millenium	MIL	Trzymaj	9,8	9,6	2%	11 646	15,8	13,0	10,6	1,3	1,2	1,1	0,3	6,0	8,2
Pekao	PEO	Kupuj	128,2	111,6	15%	29 279	12,7	11,3	11,2	1,3	1,2	1,2	0,9	4,8	2,3
PKO BP	PKO	Kupuj	49,0	42,0	17%	52 550	12,2	11,7	11,4	1,3	1,2	1,2	1,3	11,4	6,5
Santander	SPL	Trzymaj	405,9	377,0	8%	38 487	14,8	13,1	12,4	1,5	1,4	1,3	1,8	2,2	5,2

Spółka	Ticker	Rekomendacja	Cena docelowa	Kurs	Upside	Kapitalizacja [mIn PLN]	P/E			EV/EBITDA			Zmiana kursu %		
							19P	20P	21P	19P	20P	21P	1D	1M	YTD
AB	ABE	Kupuj	37,0	15,2	143%	246	4,4	4,5	4,6	5,1	4,7	4,3	-0,3	-16,9	-4,4
AC	ACG	Trzymaj	49,9	56,0	-11%	553	13,7	13,5	13,2	9,0	8,6	8,4	1,8	5,7	29,9
Ambra	AMB	Kupuj	19,4	15,8	23%	397	12,2	11,6	10,9	5,5	4,9	4,5	-0,6	0,6	24,0
Amrest	EAT	Zawieszona	-	38,0	-	8 343	---	---	---	---	---	---	-0,1	-2,1	-5,0
Alumetal	AML	Kupuj	58,8	37,6	56%	582	8,6	7,6	7,2	6,6	6,0	5,7	-1,8	-11,1	-11,8
Amica	AMC	Trzymaj	144,0	113,0	27%	879	7,6	7,5	7,4	4,6	4,3	4,1	-0,9	-12,5	-1,6
Archicom	ARH	Zawieszona	-	15,1	-	389	---	---	---	---	---	---	0,0	9,4	31,3
Asseco Poland	ACP	Zawieszona	-	53,4	-	4 432	---	---	---	---	---	---	1,7	3,9	15,8
Atal	1AT	Zawieszona	-	40,8	-	1 580	---	---	---	---	---	---	1,2	2,3	45,7
Auto Partner	APR	Kupuj	6,6	4,7	42%	607	9,5	8,4	7,5	8,0	7,2	6,2	0,6	-2,9	20,5
Azoty	ATT	Trzymaj	43,2	40,0	8%	3 968	10,8	11,8	10,2	4,9	4,9	4,3	3,1	9,0	28,3
Benefit	BFT	Kupuj	645,0	582,0	11%	1 664	25,8	22,4	19,0	6,4	5,8	5,2	1,4	2,1	-31,0
Bogdanka	LWB	Zawieszona	-	36,5	-	1 241	---	---	---	---	---	---	3,0	0,0	-28,8
Budimex	BDX	Zawieszona	-	133,2	-	3 401	---	---	---	---	---	---	1,8	-1,8	17,3
Capital Park	CPG	Zawieszona	-	5,7	-	608	---	---	---	---	---	---	-4,4	-9,0	8,8
CCC	CCC	Zawieszona	-	152,5	-	6 278	21,3	14,0	10,5	11,8	8,6	7,1	1,3	-18,7	-21,1
CD Projekt	CDR	Kupuj	250,0	219,5	14%	21 098	268,8	17,5	21,2	176,6	10,8	14,4	3,5	3,5	50,8
CDRL	CDL	Zawieszona	-	23,7	-	143	---	---	---	---	---	---	-1,3	-15,1	1,7
Celon	CLN	Kupuj	56,1	41,2	36%	1 854	58,4	66,0	85,1	29,4	29,8	32,9	2,6	4,3	31,8
Ciech	CIE	Trzymaj	55,9	42,4	32%	2 234	8,4	7,6	8,1	5,6	5,3	5,3	0,8	-5,8	-4,3
Comarch	CMR	Zawieszona	-	183,0	-	1 488	---	---	---	---	---	---	-1,6	-2,1	20,4
Cyfrowy Polsat	CPS	Sprzedaj	24,4	28,3	-14%	18 125	15,2	12,7	12,2	7,1	7,0	6,5	0,9	9,7	25,6
Dino	DNP	Zawieszona	-	125,7	-	12 324	29,6	22,6	17,8	18,8	14,9	12,1	0,2	-1,3	31,1
Dom Development	DOM	Zawieszona	-	85,8	-	2 151	---	---	---	---	---	---	2,4	5,4	36,2
Echo Investment	ECH	Zawieszona	-	3,8	-	1 568	---	---	---	---	---	---	1,3	4,0	16,9
Enea	ENA	Zawieszona	-	8,4	-	3 713	---	---	---	---	---	---	1,1	5,1	-15,1
Energa	ENG	Zawieszona	-	7,5	-	3 106	---	---	---	---	---	---	2,3	3,4	-15,8
Eurocash	EUR	Zawieszona	-	20,5	-	2 858	---	---	---	---	---	---	2,1	-1,2	16,7
Famur	FMF	Kupuj	7,0	4,9	43%	2 808	10,1	15,9	14,7	5,3	6,2	6,2	1,3	2,8	-9,5
Forte	FTE	Kupuj	35,7	29,5	21%	706	11,1	8,8	7,4	8,7	7,3	6,1	-1,0	5,7	29,7
GPW	GPW	Zawieszona	-	40,4	-	1 696	---	---	---	---	---	---	-0,2	3,1	10,2
GTC	GTC	Zawieszona	-	8,1	-	3 892	---	---	---	---	---	---	-1,2	-6,8	-1,7

TRIGON COVERAGE

dane Trigon

Spółka	Ticker	Rekomendacja	Cena	Kurs	Upside	Kapitalizacja	P/E			EV/EBITDA			Zmiana kursu %		
Inter Cars	CAR	Kupuj	247,0	199,0	24%	2 819	11,0	10,0	9,5	9,4	8,6	8,1	-0,5	1,0	-4,8
JSW	JSW	Sprzedaj	53,0	49,6	7%	5 826	7,5	25,9	19,6	1,7	3,0	2,8	1,4	-0,8	-26,2
Kęty	KTY	Trzymaj	369,0	346,5	6%	3 307	13,3	12,8	12,1	8,9	8,5	8,2	1,9	1,3	5,3
KGHM	KGH	Sprzedaj	104,0	93,1	12%	18 620	6,5	6,7	6,3	4,6	4,4	4,0	-1,8	-2,7	4,7
Kruk*	KRU	Kupuj	195,0	172,4	13%	3 264	10,0	9,7	9,6	11,5	11,2	11,4	-0,7	1,7	10,0
LC Corp	LCC	Zawieszona	-	2,5	-	1 132	---	---	---	---	---	---	-0,2	3,3	3,3
LiveChat	LVC	Restricted	-	29,8	-	767	---	---	---	---	---	---	0,3	-2,5	17,6
Lokum Developme	LKD	Zawieszona	-	15,9	-	286	---	---	---	---	---	---	0,0	1,3	3,2
Lotos	LTS	Trzymaj	89,0	82,0	9%	15 160	14,9	9,5	9,6	6,3	4,5	4,4	1,4	10,8	-7,3
LPP	LPP	Zawieszona	-	7 290,0	-	13 504	---	---	---	---	---	---	1,0	-7,1	-7,1
Mangata	MGT	Kupuj	90,0	74,5	21%	497	9,7	10,3	9,7	7,1	6,9	6,6	0,7	7,2	28,4
Marvipol	MVP	Zawieszona	-	3,8	-	157	---	---	---	---	---	---	3,0	-10,7	16,0
Medicalgorithmics	MDG	Zawieszona	-	28,5	-	103	---	---	---	---	---	---	1,4	5,6	8,0
Monnari	MON	Kupuj	9,5	5,7	68%	173	10,4	10,3	10,5	3,8	2,9	3,2	-2,1	3,3	34,8
Netia	NET	Zawieszona	-	4,8	-	1 607	---	---	---	---	---	---	0,2	-2,8	-4,2
Neuca	NEU	Kupuj	325,0	280,0	16%	1 270	11,0	10,5	10,3	8,6	7,7	7,2	0,0	6,5	14,5
New ag	NWG	Trzymaj	17,8	18,5	-4%	833	13,7	14,5	17,0	7,9	7,9	7,4	0,3	16,4	24,6
Novaturas	NTU	Sprzedaj	30,7	33,2	-8%	259	13,6	7,4	10,5	12,1	6,1	8,1	0,0	-5,1	-
OncoArendi	OAT	Kupuj	47,0	14,6	222%	200	---	---	---	-37,4	-65,8	-76,0	2,1	-9,9	-
Oponeo.pl	OPN	Trzymaj	34,0	23,9	42%	333	15,6	14,3	13,4	6,8	5,9	5,1	1,7	-11,5	16,6
Orange	OPL	Trzymaj	5,5	6,3	-13%	8 314	---	163	205,6	---	---	---	7,7	35,6	32,3
Orbis	ORB	Kupuj	105,0	95,0	11%	4 377	19,0	17,5	16,5	9,0	8,4	7,9	2,2	4,4	-
PBK M	BKM	Kupuj	73,0	67,8	8%	385	10,2	11,4	9,9	7,8	7,7	7,0	0,0	-2,9	-
Pfleiderer	PFL	Kupuj	30,8	20,0	54%	1 294	16,9	11,7	10,2	6,0	5,5	5,3	2,8	-17,7	-38,5
PGE	PGE	Zawieszona	-	9,0	-	16 753	---	---	---	---	---	---	0,4	2,4	-10,4
PGNiG	PGN	Trzymaj	6,6	5,6	17%	32 532	11,7	10,8	10,7	4,9	4,6	4,5	3,5	-0,3	-18,5
PGS Software	PSW	Kupuj	21,0	9,7	116%	277	11,4	10,4	9,5	8,1	7,4	6,7	2,6	1,7	8,2
PKN Orlen	PKN	Sprzedaj	95,6	90,2	6%	38 571	9,2	9,0	10,0	5,4	4,9	4,9	-2,8	2,7	-16,6
Play	PLY	Kupuj	34,0	31,8	7%	8 064	9,0	7,9	6,9	6,2	5,7	5,1	2,5	30,8	52,7
Playway	PLW	Trzymaj	198,0	188,0	5%	1 241	24,9	21,4	17,6	15,7	13,4	10,9	6,0	-1,6	39,3
Polenergia	PEP	Zawieszona	-	27,3	-	1 241	---	---	---	---	---	---	-1,8	1,1	33,2
Polnord	PND	Zawieszona	-	6,6	-	215	---	---	---	---	---	---	2,8	-1,8	-23,1
PZU*	PZU	Kupuj	49,0	42,4	16%	36 613	11,4	10,7	10,5	2,3	2,2	2,1	1,0	6,0	-3,4
Rainbow	RBW	Kupuj	37,0	23,5	57%	342	11,2	10,0	8,8	6,9	5,7	4,6	5,9	6,8	16,3
Rawlplug	RWL	Kupuj	11,6	9,0	28%	294	8,5	7,9	7,8	6,2	5,7	5,5	0,4	6,4	7,6
Sanok	SNK	Restricted	-	25,1	-	675	---	---	---	---	---	---	0,4	0,4	4,1
Stalprodukt	STP	Kupuj	445,0	240,0	85%	1 339	5,6	5,4	5,8	2,2	1,9	1,6	0,4	-12,4	-25,0
Tarczyński	TAR	Trzymaj	17,2	14,5	19%	165	6,3	5,7	5,4	5,2	4,5	4,1	0,0	-5,8	-19,4
Tauron	TPE	Zawieszona	-	1,6	-	2 755	---	---	---	---	---	---	4,1	-8,0	-28,2
Ten Square Game	TEN	Kupuj	129,2	130,2	-1%	941	16,3	17,6	15,1	12,2	12,9	10,8	4,5	-4,3	62,8
VRG	VST	Zawieszona	-	4,0	-	930	---	---	---	---	---	---	3,0	-1,6	-1,9
Wawel	WWL	Kupuj	1 070,0	630,0	70%	945	11,5	11,1	10,5	6,5	6,0	5,5	-0,3	-10,0	-24,5

TRIGON COVERAGE														dane Trigon		
Spółka	Ticker	Rekomendacja	Cena docelowa	ROE			Tier 1			DPS			DY %			
				19P	20P	21P	19P	20P	21P	19P	20P	21P	19P	20P	21P	
Alior	ALR	Kupuj	68,0	11,7%	11,1%	10,6%	12,6%	12,6%	12,8%	0,0	0,0	1,3	0,0%	0,0%	2,6%	
Getin Noble Bank	GNB	Zawieszona	-	-3,5%	1,7%	5,2%	9,6%	9,4%	9,4%	0,0	0,0	0,0	0,0%	0,0%	0,0%	
Handlowy	BHW	Trzymaj	68,5	8,1%	8,7%	9,0%	16,9%	16,4%	16,1%	3,7	3,3	3,6	6,7%	5,9%	6,5%	
ING	ING	Sprzedaj	190,5	11,9%	11,5%	11,3%	14,7%	14,9%	15,0%	3,5	3,8	6,7	1,8%	1,9%	3,4%	
mBank	MBK	Sprzedaj	369,5	7,7%	7,8%	7,7%	18,0%	18,3%	18,7%	0,0	5,8	6,2	0,0%	1,3%	1,5%	
Millenium	MIL	Trzymaj	9,8	8,4%	9,4%	10,5%	17,0%	17,3%	17,6%	0,0	0,0	0,1	0,0%	0,0%	1,5%	
Pekao	PEO	Kupuj	128,2	10,0%	10,9%	10,7%	15,3%	15,0%	14,8%	6,6	6,6	7,4	5,9%	5,9%	6,6%	
PKO BP	PKO	Kupuj	49,0	10,7%	10,5%	10,4%	17,5%	17,8%	18,0%	1,3	2,1	2,5	3,2%	4,9%	6,0%	
Santander	SPL	Trzymaj	405,9	10,2%	11,1%	11,0%	15,6%	15,9%	16,3%	19,7	12,7	14,4	5,2%	3,4%	3,8%	

Spółka	Ticker	Rekomendacja	Cena docelowa	FCFF			FCFF yield			DPS			DY %		
				19P	20P	21P	19P	20P	21P	19P	20P	21P	19P	20P	21P
AB	ABE	Kupuj	37,0	-15	62	63	-2,8%	11,6%	11,7%	0,9	0,7	0,7	6,1%	4,5%	4,5%
AC	ACG	Trzymaj	49,9	21	29	35	3,9%	5,3%	6,4%	3,1	3,2	3,3	5,5%	5,7%	5,8%
Amrest	EAT	Zawieszona	-	---	---	---	---	---	---	---	---	---	---	---	---
Alumetal	AML	Kupuj	58,8	-5	62	13	-0,7%	8,2%	1,7%	4,1	3,5	4,0	10,9%	9,3%	10,5%
Amica	AMC	Trzymaj	144,0	11	53	88	1,1%	5,1%	8,7%	4,4	4,5	6,0	3,9%	4,0%	5,4%
Archicom	ARH	Zawieszona	-	---	---	---	---	---	---	---	---	---	---	---	---
Asseco Poland	ACP	Zawieszona	-	---	---	---	---	---	---	---	---	---	---	---	---
Atal	1AT	Zawieszona	-	---	---	---	---	---	---	---	---	---	---	---	---
Auto Partner	APR	Kupuj	6,6	-92	17	-11	-11,6%	2,2%	-1,4%	0,0	0,0	0,0	0,0%	0,0%	0,0%
Azoty	ATT	Trzymaj	43,2	45	-1125	-164	0,7%	-18,2%	-2,6%	0,6	0,6	0,8	1,5%	1,5%	2,0%
Benefit	BFT	Kupuj	645,0	-4	-83	46	-0,2%	-4,4%	2,5%	---	---	---	---	---	---
Bogdanka	LWB	Zawieszona	-	---	---	---	---	---	---	---	---	---	---	---	---
Budimex	BDX	Zawieszona	-	---	---	---	---	---	---	---	---	---	---	---	---
Capital Park	CPG	Zawieszona	-	---	---	---	---	---	---	---	---	---	---	---	---
CCC	CCC	Zawieszona	-	---	---	---	---	---	---	---	---	---	---	---	---
CD Projekt	CDR	Kupuj	250,0	142	19	-79	0,7%	0,1%	-0,4%	0,0	0,0	11,3	0,0%	0,0%	5,1%
CDRL	CDL	Zawieszona	-	---	---	---	---	---	---	---	---	---	---	---	---
Celon	CLN	Kupuj	56,1	-6	-39	-32	-0,3%	-2,2%	-1,8%	---	---	---	---	---	---
Ciech	CIE	Trzymaj	55,9	218	-163	-180	5,6%	-4,2%	-4,6%	0,0	2,0	3,8	0,0%	4,7%	9,0%
Comarch	CMR	Zawieszona	-	---	---	---	---	---	---	---	---	---	---	---	---
Cyfrowy Polsat	CPS	Sprzedaj	24,4	2202	1987	1946	8,1%	7,3%	7,1%	0,9	0,9	0,9	3,3%	3,3%	3,3%
Dino	DNP	Zawieszona	-	---	---	---	---	---	---	---	---	---	---	---	---
Dom Development	DOM	Zawieszona	-	---	---	---	---	---	---	---	---	---	---	---	---
Echo Investment	ECH	Zawieszona	-	---	---	---	---	---	---	---	---	---	---	---	---
Enea	ENA	Zawieszona	-	---	---	---	---	---	---	---	---	---	---	---	---
Energa	ENG	Zawieszona	-	---	---	---	---	---	---	---	---	---	---	---	---
Eurocash	EUR	Zawieszona	-	---	---	---	---	---	---	---	---	---	---	---	---
Famur	FMF	Kupuj	7,0	-8	78	233	-0,3%	2,7%	8,2%	0,3	0,4	0,5	5,6%	7,4%	9,9%
Forte	FTE	Kupuj	35,7	-197	-117	58	-15,3%	-9,1%	4,5%	0,0	0,0	0,0	0,0%	0,0%	0,0%
GPW	GPW	Zawieszona	-	---	---	---	---	---	---	---	---	---	---	---	---
GTC	GTC	Zawieszona	-	---	---	---	---	---	---	---	---	---	---	---	---
Inter Cars	CAR	Kupuj	247,0	-71	-65	17	-1,8%	-1,6%	0,4%	0,8	0,9	5,0	0,4%	0,5%	2,5%

TRIGON COVERAGE														dane Trigon		
Spółka	Ticker	Rekomendacja	Cena docelowa	FCFF			FCFF yield			DPS			DY %			
				19P	20P	21P	19P	20P	21P	19P	20P	21P	19P	20P	21P	
JSW	JSW	Sprzedaj	53,0	2702	1571	-374	88,7%	51,5%	-12,3%	1,7	0,0	0,0	3,4%	0,0%	0,0%	
Kęty	KTY	Trzymaj	369,0	86	62	79	2,0%	1,5%	1,9%	22,5	22,1	23,1	6,5%	6,4%	6,7%	
KGHM	KGH	Sprzedaj	104,0	1238	-365	1481	5,1%	-1,5%	6,1%	0,0	1,5	4,1	0,0%	1,6%	4,5%	
Kruk*	KRU	Kupuj	195,0	---	---	---	---	---	---	5,1	5,9	8,6	3,0%	3,4%	5,0%	
LC Corp	LCC	Zawieszona	-	---	---	---	---	---	---	---	---	---	---	---	---	
LiveChat	LVC	Restricted	-	---	---	---	---	---	---	---	---	---	---	---	---	
Lokum Developme	LKD	Zawieszona	-	---	---	---	---	---	---	---	---	---	---	---	---	
Lotos	LTS	Trzymaj	89,0	1678	1241	349	9,8%	7,2%	2,0%	2,0	3,0	3,0	2,4%	3,7%	3,7%	
LPP	LPP	Zawieszona	-	---	---	---	---	---	---	---	---	---	---	---	---	
Mangata	MGT	Kupuj	90,0	5	35	-33	0,7%	5,0%	-4,8%	4,1	4,6	4,2	5,5%	6,1%	5,7%	
Marvipol	MVP	Zawieszona	-	---	---	---	---	---	---	---	---	---	---	---	---	
Medicalgorithmics	MDG	Zawieszona	-	---	---	---	---	---	---	---	---	---	---	---	---	
Monnari	MON	Kupuj	9,5	27	-16	21	27,2%	-15,9%	21,2%	0,0	0,0	0,6	0,0%	0,0%	10,7%	
Netia	NET	Zawieszona	-	---	---	---	---	---	---	---	---	---	---	---	---	
Neuca	NEU	Kupuj	325,0	24	-61	-3	1,6%	-4,0%	-0,2%	---	---	---	---	---	---	
New ag	NWG	Trzymaj	17,8	8	-10	-13	0,8%	-1,0%	-1,3%	0,0	0,0	0,0	0,0%	0,0%	0,0%	
Novaturas	NTU	Sprzedaj	30,7	---	---	---	---	---	---	---	---	---	---	---	---	
OncoArendi	OAT	Kupuj	47,0	-2	-10	-8	-1,4%	-6,0%	-4,9%	0,0	0,0	0,0	0,0%	0,0%	0,0%	
Oponeo.pl	OPN	Trzymaj	34	13	3	31	5,3%	1,3%	13,2%	0,4	0,5	0,6	1,7%	2,2%	2,5%	
Orange	OPL	Trzymaj	5,5	189	-210	899	1,3%	-1,4%	6,2%	0,0	0,0	0,2	0,0%	0,0%	3,0%	
Orbis	ORB	Kupuj	105,0	-224	81	171	-5,2%	1,9%	4,0%	2,0	1,7	1,9	2,1%	1,8%	2,0%	
PBKM	BKM	Kupuj	73,0	12	-56	25	2,7%	-12,9%	5,9%	1,0	1,7	2,4	1,5%	2,4%	3,5%	
Pfleiderer	PFL	Kupuj	30,8	72	-7	38	8,9%	-0,9%	4,7%	0,3	0,3	0,3	6,4%	6,9%	7,4%	
PGE	PGE	Zawieszona	-	---	---	---	---	---	---	---	---	---	---	---	---	
PGNiG	PGN	Trzymaj	6,6	1654	1280	876	5,1%	3,9%	2,7%	0,2	0,2	0,3	3,1%	3,7%	5,4%	
PGS Software	PSW	Kupuj	21,0	16	16	21	6,1%	6,0%	7,9%	0,7	0,8	0,9	7,0%	8,0%	8,7%	
PKN Orlen	PKN	Sprzedaj	95,6	4011	526	2477	9,2%	1,2%	5,7%	3,5	3,5	3,5	3,9%	3,9%	3,9%	
Play	PLY	Kupuj	34,0	655	1271	1188	4,5%	8,8%	8,2%	1,4	1,2	0,7	4,5%	3,9%	2,1%	
Playway	PLW	Trzymaj	198,0	11	31	55	0,9%	2,6%	4,7%	4,9	7,2	7,9	2,6%	3,8%	4,2%	
Polenergia	PEP	Zawieszona	-	---	---	---	---	---	---	---	---	---	---	---	---	
Polnord	PND	Zawieszona	-	---	---	---	---	---	---	---	---	---	---	---	---	
PZU*	PZU	Kupuj	49,0	---	---	---	---	---	---	0,0	3,0	3,2	0,0%	7,0%	7,5%	
Rainbow	RBW	Kupuj	37,0	-4	-19	8	-1,3%	-5,9%	2,6%	0,0	0,7	0,8	0,0%	2,9%	3,3%	
Rawlplug	RWL	Kupuj	11,6	26	-1	41	4,8%	-0,3%	7,7%	0,4	0,3	0,3	3,9%	3,3%	3,6%	
Sanok	SNK	Restricted	-	2	-7	-11	0,2%	-0,8%	-1,4%	1,4	1,6	1,8	5,4%	6,3%	7,3%	
Stalprodukt	STP	Kupuj	445,0	217	-134	194	20,4%	-12,6%	18,2%	5,0	5,0	5,0	2,1%	2,1%	2,1%	
Tarczyński	TAR	Trzymaj	17,2	38	-44	22	10,2%	-12,1%	6,0%	0,0	0,0	0,0	0,0%	0,0%	0,0%	
Tauron	TPE	Zawieszona	-	---	---	---	---	---	---	---	---	---	---	---	---	
Ten Square Game	TEN	Kupuj	129,2	7	39	50	0,8%	4,5%	5,6%	3,8	6,0	5,5	2,9%	4,6%	4,2%	
Vistula	VST	Zawieszona	-	---	---	---	---	---	---	---	---	---	---	---	---	
Wawel	WWL	Kupuj	1 070,0	-15	100	66	-1,9%	12,6%	8,4%	30,0	35,0	35,0	4,8%	5,6%	5,6%	
Wielton	WLT	Kupuj	15,5	54	-19	-6	5,9%	-2,1%	-0,6%	0,3	0,3	0,4	3,2%	3,1%	4,3%	
Wirtualna Polska	WPL	Kupuj	62,5	53	-37	118	2,6%	-1,8%	5,7%	1,0	1,0	1,0	1,7%	1,7%	1,7%	

MNOŻNIKI RYNKOWE

dane Trigon, dane Bloomberg

Spółka / SEKTOR	Ticker	Kurs	P/E			EV/EBITDA			P/BV		
			'17P	'18P	'19P	'17P	'18P	'19P	'17P	'18P	'19P
Banki											
ALIOR	ALR	49,8	8,1	7,6	7,2	-	-	-	0,9	0,8	0,7
HANDLOWY	BHW	55,6	12,7	11,5	10,9	-	-	-	1,0	1,0	1,0
INGBSK	ING	196,0	15,4	14,6	13,8	-	-	-	1,8	1,6	1,5
MBANK	MBK	426,6	14,8	13,7	13,1	-	-	-	1,1	1,0	1,0
MILLENNIUM	MIL	9,6	15,8	13,0	10,6	-	-	-	1,3	1,2	1,1
PEKAO	PEO	111,6	12,7	11,3	11,2	-	-	-	1,3	1,2	1,2
PKOBP	PKO	42,0	12,2	11,7	11,4	-	-	-	1,3	1,2	1,2
	Mediana		12,7	11,7	11,2	---	---	---	1,3	1,2	1,1
Paliwa											
MOL	MOL	43,4	8,7	8,7	7,6	4,9	5,0	4,6	1,2	1,1	1,0
PGNIG	PGN	5,6	11,7	10,8	10,7	4,9	4,6	4,5	0,8	0,8	0,8
LOTOS	LTS	82,0	14,9	9,5	9,6	6,3	4,5	4,4	1,2	1,1	1,0
PKN ORLEN	PKN	90,2	9,2	9,0	10,0	5,4	4,9	4,9	1,0	0,9	0,9
	Mediana		10,4	9,3	9,8	5,2	4,8	4,6	1,1	1,0	0,9
Surowce											
BOGDANKA	LWB	36,5	24,5	6,0	5,9	2,4	1,6	1,6	0,4	0,4	0,4
JSW	JSW	49,6	7,5	25,9	19,6	1,7	3,0	2,8	0,7	0,7	0,6
KGHM	KGH	93,1	6,5	6,7	6,3	4,6	4,4	4,0	0,8	0,8	0,7
	Mediana		7,5	6,7	6,3	2,4	3,0	2,8	0,7	0,7	0,6
Energetyka											
CEZ	CEZ	89,9	21,9	16,1	13,6	7,4	6,5	6,1	1,2	1,2	1,2
ENEA	ENA	8,4	5,6	3,7	3,5	4,4	3,6	3,4	0,3	0,2	0,2
ENERGA	ENG	7,5	3,8	4,2	4,2	4,4	4,1	4,1	0,3	0,3	0,3
PEP	PEP	27,30	303,3	16,0	13,7	11,1	7,4	7,3	1,0	1,0	0,9
PGE	PGE	9,0	7,6	6,8	6,7	4,4	4,0	3,9	0,4	0,3	0,3
TAURONPE	TPE	1,6	2,4	2,4	2,4	4,2	4,3	4,0	0,1	0,1	0,1
	Mediana		6,6	5,5	5,4	4,4	4,2	4,0	0,3	0,3	0,3
TMT											
4FUNMEDIA	4FM	8,30	4,6	5,2	4,6	3,1	3,2	2,8	0,9	0,8	0,7
CYFRPLSAT	CPS	28,3	15,2	12,7	12,2	7,1	7,0	6,5	-	-	-
NETIA	NET	4,8	40,9	32,6	21,5	5,8	6,0	5,7	0,9	0,9	0,8
PLAY	PLY	31,8	9,0	7,9	6,9	6,2	5,7	5,1	24,6	7,8	4,0
WIRTUALNA	WPL	59,0	18,7	16,5	14,7	10,6	9,5	8,5	3,3	2,9	2,5
	Mediana		15,2	12,7	12,2	6,2	6,0	5,7	2,1	1,9	1,7
IT											
ASSECOPOL	ACP	53,4	14,0	13,2	12,4	6,1	5,4	5,1	0,7	0,7	0,7
ATENDE	ATD	3,8	13,1	9,5	8,8	6,0	4,0	4,6	1,9	1,7	1,6
COMARCH	CMR	183,0	27,8	15,7	13,9	9,4	7,0	6,5	1,6	1,1	1,0
PGSSOFT	PSW	9,7	11,4	10,4	9,5	8,1	7,4	6,7	9,0	8,1	7,4
	Mediana		13,5	11,8	11,0	7,1	6,2	5,8	1,8	1,4	1,3
IT - Producenci Gier											
CDPROJEKT	CDR	219,5	268,8	17,5	21,2	176,6	10,8	14,4	19,5	9,2	9,0
PLAYWAY	PLW	188,0	24,9	21,4	17,6	15,7	13,4	10,9	9,0	7,7	6,3
	Mediana		268,8	17,5	21,2	176,6	10,8	14,4	19,5	9,2	9,0
Chemia											
CIECH	CIE	42,4	8,4	7,6	8,1	5,6	5,3	5,3	1,0	0,9	0,9
GRUPAAZOTY	ATT	40,0	10,8	11,8	10,2	4,9	4,9	4,3	---	---	---
PCCROKITA	PCR	77,00	6,8	6,3	6,2	6,5	6,4	6,8	1,9	---	---
PULAWY	ZAP	97,4	15,0	6,0	6,2	5,1	2,9	3,0	0,0	0,0	0,0
	Mediana		9,6	7,0	7,2	5,3	5,1	4,8	1,0	0,5	0,5

MNOŻNIKI RYNKOWE

dane Trigon, dane Bloomberg

Spółka / SEKTOR	Ticker	Kurs	P/E			EV/EBITDA			P/BV		
			'17P	'18P	'19P	'17P	'18P	'19P	'17P	'18P	'19P
Rolnictwo											
ASTARTA	AST	24,4	20,7	7,0	3,3	6,3	5,1	4,3	0,3	0,3	0,3
KERNEL	KER	49,4	17,6	5,6	5,8	6,8	5,0	4,7	0,9	0,8	0,7
		Mediana	19,1	6,3	4,6	6,6	5,0	4,5	0,6	0,6	0,5
Retail											
CCC	CCC	152,5	36,2	20,4	15,5	13,1	10,5	8,8	5,7	4,8	3,9
LPP	LPP	7 290,0	24,6	20,2	17,5	14,5	12,7	11,3	4,6	3,9	3,3
MONNARI	MON	5,7	10,4	10,3	10,5	3,8	2,9	3,2	0,7	0,7	0,7
SILVANO	SFG	9,5	8,0	7,4	9,3	4,4	4,7	5,0	3,2	2,5	2,5
VISTULA	VST	4,0	18,4	12,8	11,3	15,6	11,3	10,2	1,3	1,1	1,0
WITTCHEN	WTN	15,7	9,8	9,2	8,9	7,9	7,6	7,1	2,2	1,9	1,7
		Mediana	14,4	11,5	10,9	10,5	9,0	8,0	2,7	2,2	2,1
Dystrybucja FMCG											
DINO	DNP	125,7	40,4	29,6	22,6	24,7	18,4	14,3	10,2	7,6	5,7
EUROCASH	EUR	20,5	32,8	31,6	21,8	14,4	13,6	12,1	2,9	2,8	2,7
		Mediana	36,6	30,6	22,2	19,6	16,0	13,2	6,6	5,2	4,2
Dystrybucja farmaceutyków											
NEUCA	NEU	280,0	11,0	10,5	10,3	8,6	7,7	7,2	1,8	1,7	1,6
		Mediana	11,0	10,5	10,3	8,6	7,7	7,2	1,8	1,7	1,6
Dystrybucja IT											
ABPL	ABE	15,2	4,4	4,5	4,6	5,1	4,7	4,3	0,3	0,3	0,3
		Mediana	4,4	4,5	4,6	5,1	4,7	4,3	0,3	0,3	0,3
Deweloperzy mieszkaniowi											
DOMDEV	DOM	85,8	9,6	9,5	9,0	8,4	8,2	7,7	2,1	2,1	2,0
RONSON	RON	0,9	10,9	6,7	6,5	9,6	7,9	6,9	0,4	0,4	0,4
		Mediana	10,3	8,1	7,8	9,0	8,0	7,3	1,2	1,2	1,2
Deweloperzy komercyjni											
ECHO	ECH	3,8	6,2	6,6	5,9	7,9	12,7	10,9	1,1	1,0	0,9
GTC	GTC	8,1	17,2	9,0	8,7	14,5	13,4	11,4	0,9	0,8	0,8
IIAAV	IIA	99,2	16,7	19,0	18,9	29,1	28,8	27,0	0,9	0,8	0,8
		Mediana	16,7	9,0	8,7	14,5	13,4	11,4	0,9	0,8	0,8
Budownictwo											
BUDIMEX	BDX	133,2	12,4	16,9	16,4	6,3	8,4	8,3	4,7	5,7	6,3
TRAKCJA	TRK	1,7	3,8	20,1	5,9	---	5,7	5,6	---	---	---
UNIBEP	UNI	6,2	7,8	11,7	7,9	6,3	6,9	5,6	---	---	---
		Mediana	7,8	16,9	7,9	6,3	6,9	5,6	4,7	5,7	6,3
Materiały budowlane											
FERRO	FRO	14,0	7,8	7,5	7,3	6,9	6,9	6,7	1,3	1,2	1,1
MFO	MFO	22,00	5,1	6,0	5,4	4,9	5,2	4,7	1,0	0,9	0,8
POZBUD	POZ	2,0	2,3	2,4	2,6	2,8	2,9	3,1	0,3	0,3	0,3
		Mediana	5,1	6,0	5,4	4,9	5,2	4,7	1,0	0,9	0,8
Maszyny górnicze											
FAMUR	FMF	4,9	10,1	15,9	14,7	5,3	6,2	6,2	1,6	1,6	1,7
		Mediana	10,1	15,9	14,7	5,3	6,2	6,2	1,6	1,6	1,7
Przemysł metalowy											
ALUMETAL	AML	37,6	8,6	7,6	7,2	6,6	6,0	5,7	1,1	1,0	1,0
IMPEXMET	IPX	4,24	4,7	5,8	5,5	6,8	7,3	7,0	0,5	0,5	0,4
KETY	KTY	346,5	13,3	12,8	12,1	8,9	8,5	8,2	2,3	2,2	2,2
MANGATA	MGT	74,5	9,7	10,3	9,7	7,1	6,9	6,6	1,2	1,2	1,1

MNOŻNIKI RYNKOWE

dane Trigon, dane Bloomberg

Spółka / SEKTOR	Ticker	Kurs	P/E			EV/EBITDA			P/BV		
			'17P	'18P	'19P	'17P	'18P	'19P	'17P	'18P	'19P
MANGATA	MGT	74,5	9,7	10,3	9,7	7,1	6,9	6,6	1,2	1,2	1,1
RAWLPLUG	RWL	9,0	8,5	7,9	7,8	6,2	5,7	5,5	0,7	0,6	0,6
STALPROD	STP	240,0	5,6	5,4	5,8	2,2	1,9	1,6	0,5	0,4	0,4
		Mediana	8,6	7,7	7,5	6,7	6,5	6,1	0,9	0,8	0,8
Przemysł drzewny											
FORTE	FTE	29,5	11,1	8,8	7,4	8,7	7,3	6,1	1,0	0,9	0,8
PFLIEDERER	PFL	20,0	16,9	11,7	10,2	6,0	5,5	5,3	2,2	2,1	1,9
		Mediana	14,0	10,2	8,8	7,4	6,4	5,7	1,6	1,5	1,4
Przemysł motoryzacyjny											
ACAUTOGAZ	ACG	56,0	13,7	13,5	13,2	9,0	8,6	8,4	4,6	4,3	4,0
AUTOPARTNER	APR	4,7	9,5	8,4	7,5	8,0	7,2	6,2	1,6	1,3	1,1
BORYSZEW	BRS	4,0	7,8	9,7	8,1	7,9	8,7	8,0	0,7	0,7	0,6
INTERCARS	CAR	199,0	11,0	10,0	9,5	9,4	8,6	8,1	1,4	1,2	1,1
OPONEO.PL	OPN	23,9	15,6	14,3	13,4	6,8	5,9	5,1	1,9	1,7	1,6
WIELTON	WLT	8,9	8,2	7,0	6,7	6,4	5,7	5,3	1,4	1,2	1,1
		Mediana	10,3	9,9	8,8	8,0	7,9	7,1	1,5	1,3	1,1
Transport											
TRANSPOL	TRN	3,5	7,0	8,9	7,7	6,0	5,6	5,5	0,7	---	---
		Mediana	7,0	8,9	7,7	6,0	5,6	5,5	0,7	---	---
Przemysł pozostałe											
AMICA	AMC	113,0	7,6	7,5	7,4	4,6	4,3	4,1	1,0	0,9	0,8
LENA	LEN	3,0	9,7	9,2	8,4	6,0	5,0	4,7	---	---	---
NEWAG	NWG	18,5	13,7	14,5	17,0	7,9	7,9	7,4	1,5	1,4	1,3
RAFAKO	RFK	2,0	9,9	3,8	14,2	5,4	2,7	6,7	---	---	---
		Mediana	9,8	8,3	11,3	5,7	4,7	5,7	1,2	1,1	1,0
Finanse inne											
GPW	GPW	40,4	9,2	13,1	13,6	6,5	6,7	7,0	---	1,9	1,9
KRUK	KRU	172,4	10,0	9,7	9,6	---	---	---	1,7	1,5	1,4
VINDEXUS	VIN	7,2	5,0	4,3	4,2	6,0	5,1	4,7	0,6	0,5	0,5
		Mediana	9,2	9,7	9,6	6,2	5,9	5,9	1,1	1,5	1,4
Medycyna											
MEDICALGORITHMICS	MDG	28,5	5,9	21,9	---	4,3	7,0	---	---	0,1	---
		Mediana	5,9	21,9	---	4,3	7,0	---	---	0,1	---
Przemysł spożywczy											
WAWEL	WWL	630,00	11,5	11,1	10,5	6,5	6,0	5,5	1,3	1,3	1,2
TARCZYNSKI	TAR	14,50	6,3	5,7	5,4	5,2	4,5	4,1	0,8	0,7	0,6
AMBRA	AMB	15,75	12,2	11,6	10,9	5,5	4,9	4,5	1,4	1,3	1,3
		Mediana	11,5	11,1	10,5	5,5	4,9	4,5	1,3	1,3	1,2
Pozostałe											
BENEFIT	BFT	582	25,8	22,4	19,0	6,4	5,8	5,2	2,9	2,8	2,6
ORBIS	ORB	95,0	19,0	17,5	16,5	9,0	8,4	7,9	1,7	1,6	1,5
RAINBOW	RBW	23,5	11,2	10,0	8,8	6,9	5,7	4,6	2,7	2,3	1,9
		Mediana	19,0	17,5	16,5	6,9	5,8	5,2	2,7	2,3	1,9

Trigon Dom Maklerski S.A.

Plac Unii, Budynek B, ul. Puławska 2

02-566 Warszawa

T: +48 22 330 11 11 | F: +48 22 330 11 12

<http://www.trigon.pl> | E: repcja@trigon.pl

Research:

Zbigniew Porczyk, CFA

Strategia, TMT, Wydobycie, Przemysł ciężki

Grzegorz Kujawski

Handel detaliczny, Transport, Przemysł, Finanse

Kacper Koproń

Gry komputerowe, TMT

Katarzyna Kosiorek

Biotechnologia

Michał Kozak

Paliwa, Chemia

Maciej Marcinowski

Strategia, Banki, Finanse, Przemysł drzewny

Łukasz Rudnik

Automotive, Przemysł metalowy, Przemysł spożywczy

David Sharma

Martyna Szymczykowska

Sales:

Paweł Szczepański

Paweł Czupryński

Sebastian Kosakowski

Artur Pałka

Michał Sopiński

DISCLAIMER

Trigon Dom Maklerski S.A. | ul. Mogińska 65 | 31-545 Kraków | Sąd Rejonowy dla Krakowa-Śródmieścia w Krakowie XI Wydział Gospodarczy KRS | NIP 676-10-44-221 | KRS 0000033118. Trigon Dom Maklerski S.A. działa pod nadzorem Komisji Nadzoru Finansowego. Niniejsze opracowanie ma charakter promocyjny i została przygotowana przez zespół analityczny Trigon Dom Maklerski S.A. wyłącznie w celach informacyjnych i nie stanowi rekomendacji w rozumieniu przepisów "Rozporządzenia Ministra Finansów z dnia 19 października 2005 r. w sprawie informacji stanowiących rekomendacje dotyczące instrumentów finansowych, lub ich emitentów lub wystawców (Dz. U. z 2005 r. Nr 206, poz. 1715). Przedstawione dane historyczne odnoszą się do przeszłości. Wyniki osiągnięte w przeszłości nie stanowią gwarancji ich osiągnięcia w przyszłości. Trigon Dom Maklerski S.A. nie ponosi odpowiedzialności za decyzje inwestycyjne podjęte na podstawie niniejszego opracowania ani za szkody poniesione w wyniku tych decyzji inwestycyjnych, nie gwarantuje także dokładności ani kompletności opracowania, nie udziela również żadnego zapewnienia, że podane w opracowaniu twierdzenia dotyczące przyszłości sprawdzą się. Inwestowanie w instrumenty finansowe wiąże się z wysokim ryzykiem utraty części lub całości zainwestowanych środków. Publikowanie, rozpowszechnianie, kopiowanie lub wykorzystywanie w jakikolwiek inny sposób w części lub całości niniejszego opracowania wymaga uprzedniej pisemnej zgody Trigon Domu Maklerskiego S.A.